

**ELEZIONE DEL PRESIDENTE DELLA
PROVINCIA**

del 27 novembre 2022

PROVINCIA DI COMO

**VERBALE DELLE OPERAZIONI
DELL'UFFICIO ELETTORALE**

4.- DETERMINAZIONE DELL'INDICE DI PONDERAZIONE

L'Ufficio elettorale procede, poi, alla determinazione dell'indice di ponderazione per ciascuna delle fasce demografiche, effettuando le seguenti operazioni:

- 1) individua i comuni della provincia appartenenti alle diverse fasce demografiche e per ciascuna fascia somma la popolazione (quale risulta dall'ultimo censimento ufficiale) dei comuni appartenenti alla fascia escludendo la popolazione di quelli commissariati e riporta, nella colonna 1 del prospetto 1 che segue, i relativi dati, con il totale della popolazione della provincia (sempre escludendo quella dei comuni commissariati);
- 2) calcola, per ciascuna delle fasce demografiche, il valore percentuale, troncato alla terza cifra decimale, del rapporto tra la popolazione di ogni fascia demografica e la suddetta popolazione della provincia e lo riporta nella colonna 2 del prospetto 1;
- 3) verifica se il valore percentuale della popolazione di un comune sulla suddetta popolazione della provincia sia maggiore di 45; in tal caso, il valore percentuale della fascia di appartenenza del comune è ridotto a tale cifra, assegnando in aumento il valore percentuale eccedente tra le altre fasce cui non appartiene detto comune, ripartendolo tra queste in misura proporzionale alla rispettiva popolazione. Verifica, successivamente, se il valore percentuale (eventualmente come sopra rideterminato) riferito ad una o più fasce demografiche sia maggiore di 35, riducendolo, in tal caso, a tale cifra, e considerando che da tale riduzione deve essere esclusa la fascia demografica cui appartiene il comune con il valore percentuale originariamente superiore a 45. Assegna, quindi, il valore percentuale eccedente in aumento al valore percentuale delle altre fasce demografiche, ripartendolo tra queste in proporzione alla rispettiva popolazione in modo che nessuna di esse superi comunque la cifra di 35 (escludendo sempre la fascia demografica cui appartiene il comune il cui valore percentuale superava originariamente 45), ripetendo l'operazione ogni qualvolta il valore percentuale ricalcolato per ogni fascia demografica superi la cifra di 35. L'Ufficio riporta nelle colonne 3, 4, 5 e 6 del prospetto 1 l'esito di tali operazioni, troncando i valori decimali alla terza cifra decimale;
- 4) determina per ciascuna fascia demografica il numero complessivo dei sindaci e dei consiglieri al momento delle elezioni e li indica nella colonna 7 del medesimo prospetto 1;
- 5) determina, infine, riportandolo nella colonna 8, l'indice di ponderazione di ciascuna fascia demografica; a tal fine divide il valore percentuale definitivo di ogni fascia (di cui alla colonna 6) per il numero dei sindaci e consiglieri della relativa fascia (di cui alla colonna 7), troncando il relativo risultato alla terza cifra decimale e moltiplicandolo per 1.000.


PROSPETTO 1



	(1)	(2)	(3)	(4)	(5)	(6)	(7)	(8)
Fascia demografica	Popolazione legale	Valore percentuale fascia	1° controllo soglie 45% o 35%	Ricalcolo valore percentuale	2° controllo soglia 35%	Valore percentuale definitivo	N. sindaci e consiglieri	Indice di ponderazione
a) fino a 3.000 ab.	110.093	18,820	/	/	/	18,820	947	20
b) da 3.001 a 5.000 ab.	108.008	18,474	/	/	/	18,474	344	54
c) da 5.001 a 10.000 ab.	196.642	33,273	/	/	/	33,273	363	92
d) da 10.001 a 30.000 ab.	51.404	8,787	/	/	/	8,787	51	172
e) da 30.001 a 100.000 ab.	120762	20,644	/	/	/	20,644	58	356
f) da 100.001 a 250.000 ab.								
g) da 250.001 a 500.000 ab.								
h) da 500.001 a 1.000.000 ab.								
i) superiore a 1.000.000 ab.								
Totale popolazione	584.969							

8.- CHIUSURA E FIRMA DEL VERBALE

Il presente verbale viene letto e firmato, seduta stante, dal Presidente e dagli altri membri,
dal segretario e dai rappresentanti dei candidati presenti.


Dopo di che l'adunanza dell'Ufficio elettorale viene sciolta.

Antonello Petracecci *Presidente dell'Ufficio elettorale* 

Matteo Accardi 
Gabriella Costanzo 

.....
.....
.....
.....

Componenti

ELANA CORTI *Segretario* 

.....
.....
.....
.....
.....
.....

Rappresentanti dei candidati

PROSPETTO DEI VOTI PONDERATI DEI CANDIDATI PRESIDENTE

Fascia demografica	Seggio centrale/ sottosezioni	Indice di ponderazione (colonna 8 prospetto 1 - par. 4)	Candidato presidente n.1 BONGIASCA	
			Voti	Voti ponderati
Fascia a) fino a 3.000 abitanti	Seggio centrale	20	77	1540
	Sottosezione 1	20	110	2200
	Sottosezione II	20	159	3180
	Totale fascia a)			6920
Fascia b) da 3.001 a 5.000 abitanti	Seggio centrale	54	63	3402
	Sottosezione 1	54	49	2646
	Sottosezione II	54	45	2430
	Totale fascia b)			8478
Fascia c) da 5.001 a 10.000 abitanti	Seggio centrale	92	93	8556
	Sottosezione 1	92	62	5704
	Sottosezione II	92	10	920
	Totale fascia c)			15180
Fascia d) da 10.001 a 30.000 abitanti	Seggio centrale	172	10	1720
	Sottosezione 1	172	26	4472
	Sottosezione II	172	0	0
	Totale fascia d)			6192
Fascia e) da 30.001 a 100.000 abitanti	Seggio centrale	356	21	7476
	Sottosezione 1	356	0	0
	Sottosezione II	356	0	0
	Totale fascia e)			7476
TOTALE VOTI PONDERATI				44246