

ELEZIONE DEL CONSIGLIO PROVINCIALE

del 18 dicembre 2021

CONSIGLIO PROVINCIALE DI COMO

VERBALE DELLE OPERAZIONI

DELL'UFFICIO ELETTORALE

**VERBALE DELLE OPERAZIONI
DELL'UFFICIO ELETTORALE****1.- INSEDIAMENTO DELL'UFFICIO ELETTORALE**

L'anno duemila 21, addì 20 del mese di DICEMBRE,
alle ore 17.00, l'Ufficio elettorale per l'elezione del Consiglio provinciale
di COMO si è riunito per procedere alle operazioni ad
esso attribuite dalla legge 7 aprile 2014, n. 56.

Sono presenti i signori:

clott.^{sa} ANTONELLA PETROCELLI *Presidente dell'Ufficio elettorale*

MATEO ACCARDI

UMBERTO BALLABIO

DEHENICA CONDELLO

NADIA RUSSO

Componenti

PAOLA GIANOLA

Segretario

2.- INTERVENTO DEI RAPPRESENTANTI DELLE LISTE

Il Presidente, accertato che sono stati designati i seguenti rappresentanti delle liste dei candidati presso il seggio centrale - e che tali rappresentanti si sono accreditati anche presso l'Ufficio elettorale prima dell'inizio degli adempimenti di cui al presente verbale - ammette ad assistere alle operazioni dell'Ufficio medesimo:

Lista n. 1:	Lista n. 2:
Rappresentante	Rappresentante
Lista n. 3:	Lista n. 4:
Rappresentante	Rappresentante
Lista n. 5:	Lista n. 6:
Rappresentante	Rappresentante
Lista n. 7:	Lista n. 8:
Rappresentante	Rappresentante
Lista n. 9:	Lista n. 10:
Rappresentante	Rappresentante

3.- EVENTUALI RECLAMI E CORREZIONE MERI ERRORI MATERIALI

L'Ufficio elettorale procede ad esaminare gli eventuali reclami e contestazioni sulle operazioni del seggio centrale/sottosezioni, nonché alla correzione degli eventuali, meri errori materiali che sono intervenuti nella compilazione dei verbali del seggio centrale/sottosezioni, decidendo come di seguito:

NON SONO STATE PRESENTATI RECLAMI O
CONTESTAZIONI DI COMPETENZA DELL'
UFFICIO ELETTORALE

4.- DETERMINAZIONE DELL'INDICE DI PONDERAZIONE

L'Ufficio elettorale procede, poi, alla determinazione dell'indice di ponderazione per ciascuna delle fasce demografiche, effettuando le seguenti operazioni:

- 1) individua i comuni della provincia appartenenti alle diverse fasce demografiche e per ciascuna fascia somma la popolazione (quale risulta dall'ultimo censimento ufficiale) dei comuni appartenenti alla fascia escludendo la popolazione di quelli commissariati e riporta, nella colonna 1 del prospetto 1 che segue, i relativi dati, con il totale della popolazione della provincia (sempre escludendo quella dei comuni commissariati);
- 2) calcola, per ciascuna delle fasce demografiche, il valore percentuale, troncato alla terza cifra decimale, del rapporto tra la popolazione di ogni fascia demografica e la suddetta popolazione della provincia e lo riporta nella colonna 2 del prospetto 1;
- 3) verifica se il valore percentuale della popolazione di un comune sulla suddetta popolazione della provincia sia maggiore di 45; in tal caso, il valore percentuale della fascia di appartenenza del comune è ridotto a tale cifra, assegnando in aumento il valore percentuale eccedente tra le altre fasce cui non appartiene detto comune, ripartendolo tra queste in misura proporzionale alla rispettiva popolazione. Verifica, successivamente, se il valore percentuale (eventualmente come sopra rideterminato) riferito ad una o più fasce demografiche sia maggiore di 35, riducendolo, in tal caso, a tale cifra, e considerando che da tale riduzione deve essere esclusa la fascia demografica cui appartiene il comune con il valore percentuale originariamente superiore a 45. Assegna, quindi, il valore percentuale eccedente in aumento al valore percentuale delle altre fasce demografiche, ripartendolo tra queste in proporzione alla rispettiva popolazione in modo che nessuna di esse superi comunque la cifra di 35 (escludendo sempre la fascia demografica cui appartiene il comune il cui valore percentuale superava originariamente 45), ripetendo l'operazione ogni qualvolta il valore percentuale ricalcolato per ogni fascia demografica superi la cifra di 35. L'Ufficio riporta nelle colonne 3, 4, 5 e 6 del prospetto 1 l'esito di tali operazioni, troncando i valori decimali alla terza cifra decimale;
- 4) determina per ciascuna fascia demografica il numero complessivo dei sindaci e dei consiglieri al momento delle elezioni e li indica nella colonna 7 del medesimo prospetto 1;
- 5) determina, infine, riportandolo nella colonna 8, l'indice di ponderazione di ciascuna fascia demografica; a tal fine divide il valore percentuale definitivo di ogni fascia (di cui alla colonna 6) per il numero dei sindaci e consiglieri della relativa fascia (di cui alla colonna 7), troncando il relativo risultato alla terza cifra decimale e moltiplicandolo per 1.000.

PROSPETTO 1

	(1)	(2)	(3)	(4)	(5)	(6)	(7)	(8)
Fascia demografica	Popolazione legale	Valore percentuale fascia	1° controllo soglie 45% o 35%	Ricalcolo valore percentuale	2° controllo soglia 35%	Valore percentuale definitivo	N. sindaci e consiglieri	Indice di ponderazione
a) fino a 3.000 ab.	111859	19,06465					958	20
b) da 3.001 a 5.000 ab.	108068	18,61854					347	53
c) da 5.001 a 10.000 ab.	194642	33,17375					364	91
d) da 10.001 a 30.000 ab.	51404	8,76102					51	172
e) da 30.001 a 100.000 ab.	120762	20,58203					58	355
f) da 100.001 a 250.000 ab.								
g) da 250.001 a 500.000 ab.								
h) da 500.001 a 1.000.000 ab.								
i) superiore a 1.000.000 ab.								
Totale popolazione	586735							

5.- DETERMINAZIONE DELLA CIFRA ELETTORALE PONDERATA DI CIASCUNA LISTA

L'Ufficio elettorale, ricevuto il verbale del seggio centrale e quelli delle eventuali sottosezioni, procede alla determinazione della cifra elettorale ponderata di ciascuna lista, che è data dalla somma dei voti ponderati validi, riportati da ciascuna di esse.

A tal fine l'Ufficio elettorale riporta, nel prospetto 2 allegato al presente verbale, per ogni fascia demografica, i voti di lista sommando, nel caso di sottosezioni, i voti riportati per ogni fascia demografica presso il seggio centrale e presso dette sottosezioni. Determina poi il numero dei voti ponderati di ciascuna lista, moltiplicando per ogni fascia il totale di tutti i voti validi della lista stessa per l'indice di ponderazione della relativa fascia, di cui alla colonna 8 del prospetto 1. Somma, quindi, per ciascuna lista i voti ponderati di tutte le fasce demografiche, ottenendo in tal modo le seguenti cifre elettorali ponderate:

LISTA N. 1 avente il contrassegno.....	CANDIDATI CIVICI PER LA PROVINCIA	
cifra elettorale ponderata	DI COMO	N. 30.271
LISTA N. 2 avente il contrassegno.....	CENTRO DESTRA IN PROVINCIA	
cifra elettorale ponderata		N. 45.033
LISTA N. 3 avente il contrassegno.....		N.....
cifra elettorale ponderata		N.....
LISTA N. 4 avente il contrassegno.....		N.....
cifra elettorale ponderata		N.....
LISTA N. 5 avente il contrassegno.....		N.....
cifra elettorale ponderata		N.....
LISTA N. 6 avente il contrassegno.....		N.....
cifra elettorale ponderata		N.....
LISTA N. 7 avente il contrassegno.....		N.....
cifra elettorale ponderata		N.....
LISTA N. 8 avente il contrassegno.....		N.....
cifra elettorale ponderata		N.....
LISTA N. 9 avente il contrassegno.....		N.....
cifra elettorale ponderata		N.....
LISTA N. 10 avente il contrassegno.....		N.....
cifra elettorale ponderata		N.....

6.- DETERMINAZIONE DELLA CIFRA INDIVIDUALE PONDERATA DI CIASCUNO DEI CANDIDATI DI OGNI LISTA

L'Ufficio elettorale determina la cifra individuale ponderata di ciascun candidato sulla base dei voti di preferenza ponderati.

A tal fine l'Ufficio elettorale riporta, distintamente per ogni lista, nel prospetto 3 allegato al presente verbale, per ogni fascia demografica, i voti di preferenza attribuiti a ciascun candidato quali risultano dai relativi verbali sezionali, sommando, nel caso di sottosezioni, i voti di preferenza riportati da ciascun candidato per ogni fascia demografica presso il seggio centrale e presso dette sottosezioni. Determina poi i voti di preferenza ponderati ottenuti da ciascun candidato, moltiplicando per ogni fascia il totale di tutti i voti di preferenza di ciascun candidato per l'indice di ponderazione della rispettiva fascia demografica, di cui alla colonna 8 del prospetto 1. Somma, quindi, per ciascun candidato i voti di preferenza ponderati di tutte le fasce demografiche, determinando in tal modo la cifra individuale ponderata per ogni singolo candidato.

7.- DETERMINAZIONE DELLA GRADUATORIA DEI CANDIDATI DI CIASCUNA LISTA

L'Ufficio elettorale, sulla base della cifra individuale ponderata dei singoli candidati, e tenuto presente che, a parità di cifra individuale ponderata, è proclamato eletto il candidato appartenente al sesso meno rappresentato tra gli eletti della lista e in caso di ulteriore parità risulta eletto il candidato più giovane, stabilisce, per ciascuna lista, la graduatoria decrescente dei candidati come risulta dai seguenti prospetti:

LISTA N. 1 avente il contrassegno:
CANDIDATI CIVICI PER LA
PROVINCIA DI COMO

CANDIDATI ¹	Cifra individuale ponderata
1 FURIONI PAOLO	7497
2 PELUCCHI ETTORE ANTONIO	6226
3 PERRONI VALERIO	5819
4 LATORRACA VINCENTO	4650
5 CAVADINI FRANCESCO	3434
6 ALLEVI ROBERTO	722
7 VITALE MARIANGELA	273
8 COLOMBO GIGLIOLA	184
9 AGOSTO DONATELLA	60
10 ROSSI PAOLA MARIA	0
11	
12	
13	
14	
15	
16	

LISTA N. 2 avente il contrassegno:
CENTRO DESTRA
IN PROVINCIA

CANDIDATI ¹	Cifra individuale ponderata
1 CASTELNUOVO GIULIANA	6357
2 POZZI MARIO	5223
3 ALBERTI GIOVANNI	5093
4 SASSI MARIA GRAZIA	4851
5 GUANZIROLI SOTIA	4426
6 MAGGI DANIELE	3827
7 COLOMBO ELVIO	3818
8 GHISLANZONI CLAUDIO	3459
9 DOTTI ANNA	2956
10 BRIENZA DAVIDE	2036
11 MASPERO VALERIANO	1481
12 SILVIA DONATELLA	856
13	
14	
15	
16	

¹ Indicare i candidati in ordine di graduatoria decrescente, secondo la rispettiva cifra individuale ponderata.

LISTA N. 3 avente il contrassegno:

LISTA N. 4 avente il contrassegno:

CANDIDATI ¹	Cifra individuale ponderata
1	
2	
3	
4	
5	
6	
7	
8	
9	
10	
11	
12	
13	
14	
15	
16	

CANDIDATI ¹	Cifra individuale ponderata
1	
2	
3	
4	
5	
6	
7	
8	
9	
10	
11	
12	
13	
14	
15	
16	

¹ Indicare i candidati in ordine di graduatoria decrescente, secondo la rispettiva cifra individuale ponderata.

LISTA N. 5 avente il contrassegno:

CANDIDATI ¹	Cifra individuale ponderata
1	
2	
3	
4	
5	
6	
7	
8	
9	
10	
11	
12	
13	
14	
15	
16	

LISTA N. 6 avente il contrassegno:

CANDIDATI ¹	Cifra individuale ponderata
1	
2	
3	
4	
5	
6	
7	
8	
9	
10	
11	
12	
13	
14	
15	
16	

¹ Indicare i candidati in ordine di graduatoria decrescente, secondo la rispettiva cifra individuale ponderata.

LISTA N. 7 avente il contrassegno:

LISTA N. 8 avente il contrassegno:

CANDIDATI ¹	Cifra individuale ponderata
1	
2	
3	
4	
5	
6	
7	
8	
9	
10	
11	
12	
13	
14	
15	
16	

CANDIDATI ¹	Cifra individuale ponderata
1	
2	
3	
4	
5	
6	
7	
8	
9	
10	
11	
12	
13	
14	
15	
16	

¹ Indicare i candidati in ordine di graduatoria decrescente, secondo la rispettiva cifra individuale ponderata.

*LISTA N. 9 avente il contrassegno:**LISTA N. 10 avente il contrassegno:*

CANDIDATI¹	Cifra individuale ponderata
1	
2	
3	
4	
5	
6	
7	
8	
9	
10	
11	
12	
13	
14	
15	
16	

CANDIDATI¹	Cifra individuale ponderata
1	
2	
3	
4	
5	
6	
7	
8	
9	
10	
11	
12	
13	
14	
15	
16	

¹ Indicare i candidati in ordine di graduatoria decrescente, secondo la rispettiva cifra individuale ponderata.

8.- RIPARTO DEI SEGGI TRA LE LISTE

Con le cifre elettorali ponderate di ciascuna lista, determinate con le operazioni di cui al paragrafo 5, l'Ufficio elettorale procede alla determinazione del numero dei seggi di consigliere provinciale da attribuire a ciascuna di esse; a tal fine compie le seguenti operazioni:

- a) divide la cifra elettorale ponderata di ciascuna lista successivamente per 1, 2, 3, 4, ecc. fino a 12, che è il numero dei seggi di consigliere assegnato al consiglio provinciale ed ottiene i quozienti di cui prende nota nel prospetto 4 allegato al presente verbale;
- b) sceglie, tra i quozienti così ottenuti, i più alti nel numero di 12 eguale al numero dei consiglieri provinciali da eleggere, disponendoli in una graduatoria decrescente e, a parità di quoziente, nelle cifre intere e decimali, considerando quello appartenente alla lista con la maggiore cifra elettorale e, a parità di quest'ultima, procedendo per sorteggio.

La graduatoria decrescente dei quozienti, è la seguente:

- 1) 45033 lista n. 2 contrassegno CENTRO DESTRA IN PROVINCIA
- 2) 30271 lista n. 1 contrassegno CANDIDATI CIVICI PER LA PROVINCIA
- 3) 22571 lista n. 2 contrassegno CENTRO DESTRA IN PROVINCIA
- 4) 15136 lista n. 1 contrassegno CANDIDATI CIVICI PER LA PROVINCIA
- 5) 15011 lista n. 2 contrassegno CENTRO DESTRA IN PROVINCIA
- 6) 11258 lista n. 2 contrassegno CENTRO DESTRA IN PROVINCIA
- 7) 10090 lista n. 1 contrassegno CANDIDATI CIVICI PER LA PROVINCIA
- 8) 9007 lista n. 2 contrassegno CENTRO DESTRA IN PROVINCIA
- 9) 7568 lista n. 1 contrassegno CANDIDATI CIVICI PER LA PROVINCIA
- 10) 7506 lista n. 2 contrassegno CENTRO DESTRA IN PROVINCIA
- 11) 6433 lista n. 2 contrassegno CENTRO DESTRA IN PROVINCIA
- 12) 6054 lista n. 1 contrassegno CANDIDATI CIVICI PER LA PROVINCIA
- 13) lista n. contrassegno
- 14) lista n. contrassegno
- 15) lista n. contrassegno
- 16) lista n. contrassegno

L'Ufficio elettorale, considerato che a ciascuna lista spettano tanti seggi di consigliere quanti sono i quozienti ad essa appartenenti compresi nella graduatoria, dichiara che:

alla lista n. 1 con il contrassegno CANDIDATI CIVICI PER LA PROVINCIA
che ha nella graduatoria n. 5 quozienti, spettano n. 5 consiglieri;
alla lista n. 2 con il contrassegno CENTRO DESTRA IN PROVINCIA
che ha nella graduatoria n. 7 quozienti, spettano n. 7 consiglieri;
alla lista n. con il contrassegno.....
che ha nella graduatoria n. quozienti, spettano n. consiglieri;
alla lista n. con il contrassegno.....
che ha nella graduatoria n. quozienti, spettano n. consiglieri;
alla lista n. con il contrassegno.....
che ha nella graduatoria n. quozienti, spettano n. consiglieri;
alla lista n. con il contrassegno.....
che ha nella graduatoria n. quozienti, spettano n. consiglieri;
alla lista n. con il contrassegno.....
che ha nella graduatoria n. quozienti, spettano n. consiglieri;
alla lista n. con il contrassegno.....
che ha nella graduatoria n. quozienti, spettano n. consiglieri.

9.- PROCLAMAZIONE DEI CANDIDATI ELETTI ALLA CARICA DI CONSIGLIERE PROVINCIALE

In conformità ai risultati accertati, il Presidente dell'Ufficio elettorale, alle ore
del giorno 20/12/2021....., considerando il numero dei seggi assegnati a
ciascuna lista (paragrafo 8), nonché la graduatoria dei candidati alla carica di consigliere
provinciale di ciascuna lista (paragrafo 7), proclama eletti consiglieri provinciali
di COMO

per la lista n. 1 avente il contrassegno CANDIDATI CIVICI PER LA PROVINCIA
DI COMO alla quale spettano seggi n. 5 i sigg.
1) FURGONI PAOLO 2) PELUCCHI ETTORE ANTONIO
3) PERRONI VALERIO 4) LATORRACA VINCENZO
5) CAVADINI FRANCESCO

per la lista n. 2 avente il contrassegno CENTRO DESTRA IN
PROVINCIA alla quale spettano seggi n. 7 i sigg.
1) CASTELNUOVO GIULIANA 2) POZZI MARIO

3) ALBERTI GIOVANNI 4) SASSI MARIA GRAZIA
5) QUANZIROLI SOFIA 6) MAGGI DANIELE
7) COLOMBO ELVIO

per la lista n. avente il contrassegno
..... alla quale spettano seggi n. i sigg.
.....
.....
.....

per la lista n. avente il contrassegno
..... alla quale spettano seggi n. i sigg.
.....
.....
.....

per la lista n. avente il contrassegno
..... alla quale spettano seggi n. i sigg.
.....
.....
.....


per la lista n. avente il contrassegno
..... alla quale spettano seggi n. i sigg.
.....
.....
.....

per la lista n. avente il contrassegno
..... alla quale spettano seggi n. i sigg.
.....
.....
.....


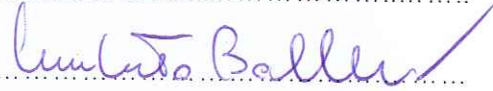
11.- CHIUSURA E FIRMA DEL VERBALE

Il presente verbale viene letto e firmato, seduta stante, dal Presidente e dagli altri membri,
dal segretario e dai rappresentanti di lista presenti. ore 17.12

Dopo di che l'adunanza dell'Ufficio elettorale viene sciolta.



Presidente dell'Ufficio elettorale

Componenti



Segretario

.....
.....
.....
.....
.....
.....
.....
.....

Rappresentanti di lista