



Provincia di Como

“Servizio di gestione delle procedure relative all’applicazione delle sanzioni derivanti dal noleggio, installazione e manutenzione ordinaria e straordinaria di un sistema omologato per la rilevazione della velocità media ed istantanea in postazione fissa e di tutti i servizi connessi” CIG 5210729D96 – e Servizio estero – CIG 6224430221.

“Affidamento del servizio di gestione delle procedure della polizia provinciale relative ad infrazioni al codice della strada e di noleggio di strumenti fissi per l’accertamento delle violazioni di cui all’art. 142 dello stesso codice” CIG 880600056B4A.



6 febbraio 2023 - Monitoraggio e risultati al mese di dicembre 2022

Principali parametri dall'avvio del servizio

Il servizio è stato avviato nel mese di agosto 2014. I dati a seguire riprendono i principali parametri gestionali ed economici da tale data al 31 dicembre 2022

Parametro	Quantità	
N. di immagini rilevate	223.292	
<i>N. di immagini rilevate effettive*</i>	217.854	
N. di validazioni effettuate	201.158	
N. di verbali spediti (inclusi 126bis e esteri)	209.067	
Valore verbali spediti (inclusi esteri)	€ 16.997.733,50	
Importo incassato su verbali spediti (ordinario, escluso estero)**	€ 7.674.207,67	
Importo incassato da procedura coattiva (su verbali di competenza)	€ 2.137.503,06	
Importo incassato da sanzioni veicoli targa estera (su verbali di competenza)**	€ 1.092.835,76	
Importo incassato da recupero crediti internazionale	€ 164.075,48	
Totale importo incassato	€ 11.068.621,97	
	Costi del fornitore	€ 7.137.005,28
	<i>di cui per spese postali</i>	€ 2.135.054,92
	Debito verso il fornitore	€ 361.921,84

* Rilevazioni al netto delle casistiche relative alle verifiche di funzionalità del sistema previste per legge in sede di taratura

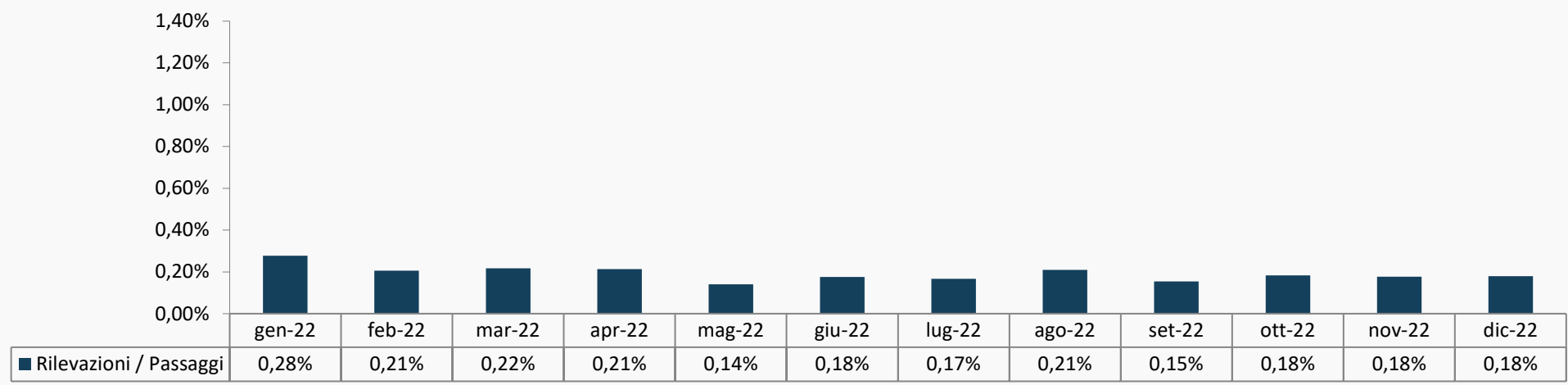
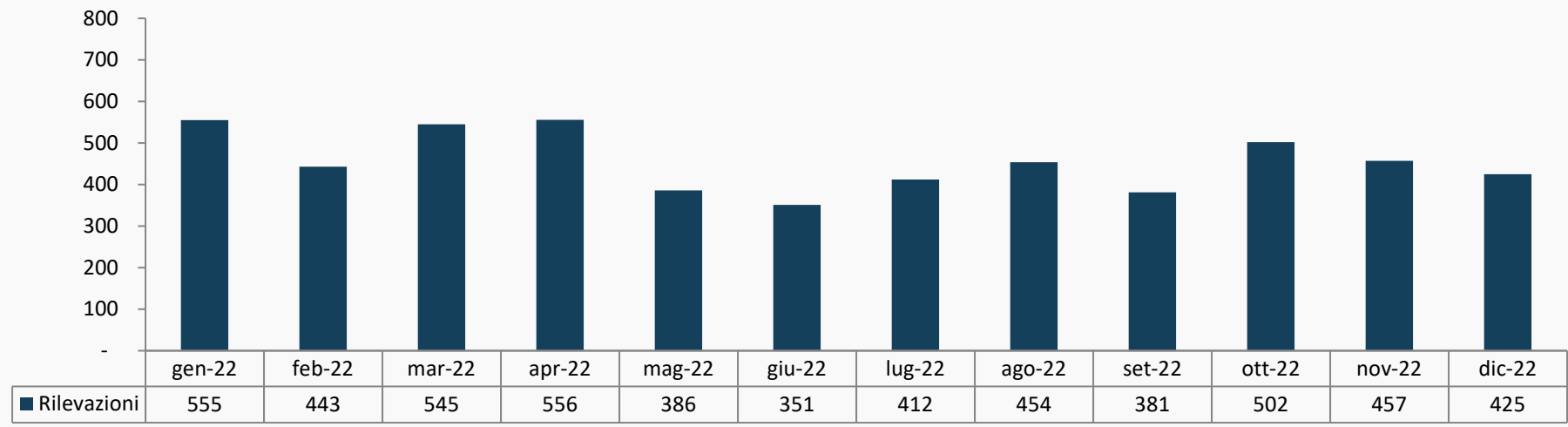
** Il valore comprende anche l'incasso derivante dalla riscossione mediante procedura bonaria

- Il costo del fornitore non include alcune spese residuali ancora da fatturare (es. spese di gestione C/C, spese postali ingiunzioni fiscali).

- Il debito verso il fornitore non include le somme relative alle fatture di cui al punto precedente

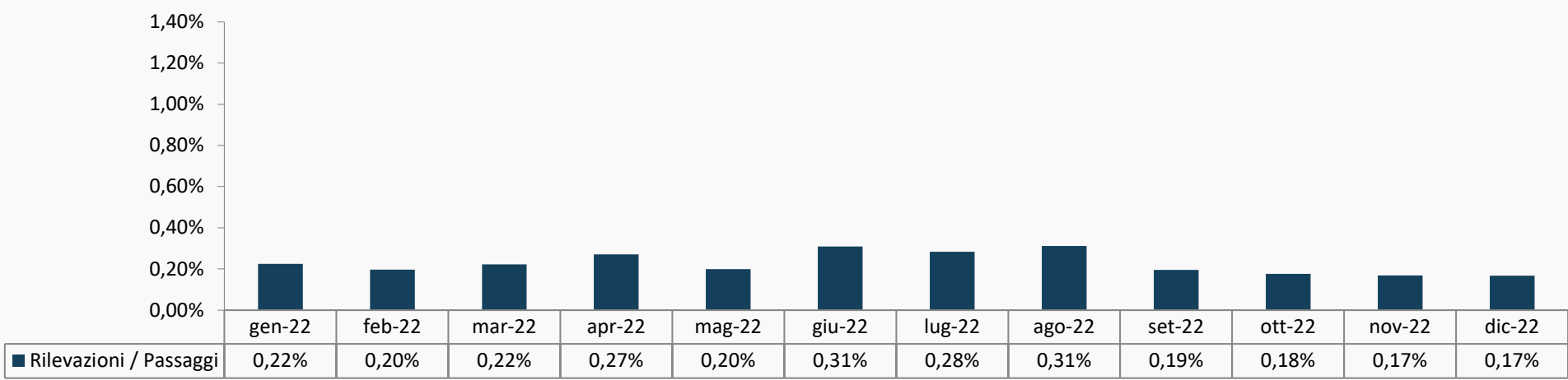
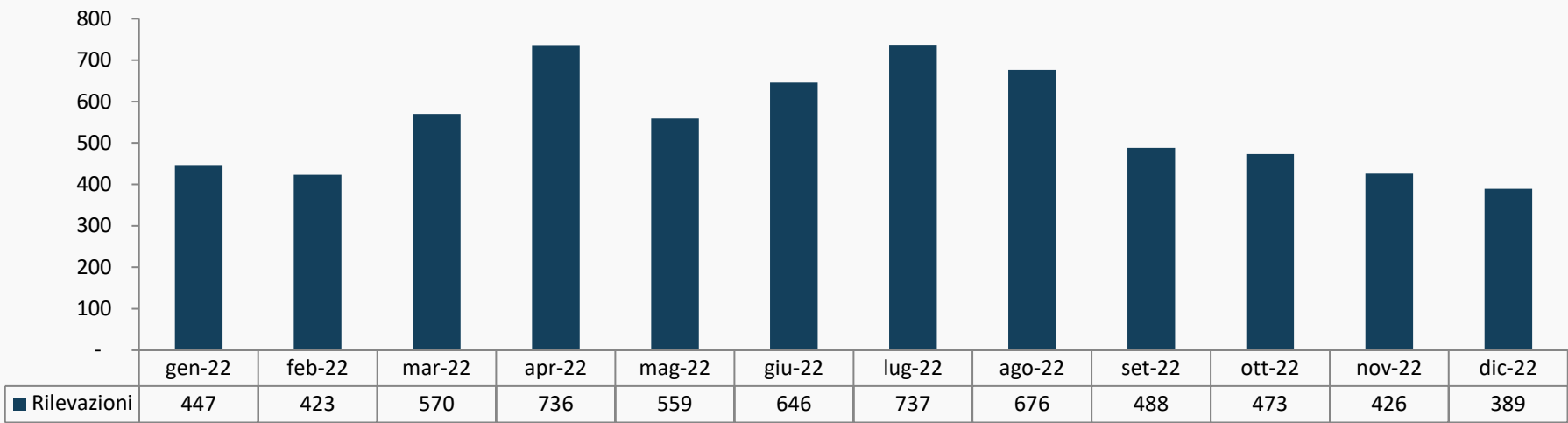
S.P. 23 Lomazzo-Bizzarone - Dir. Bizzarone

Velocità media - Statistica anno 2022 (1/10)



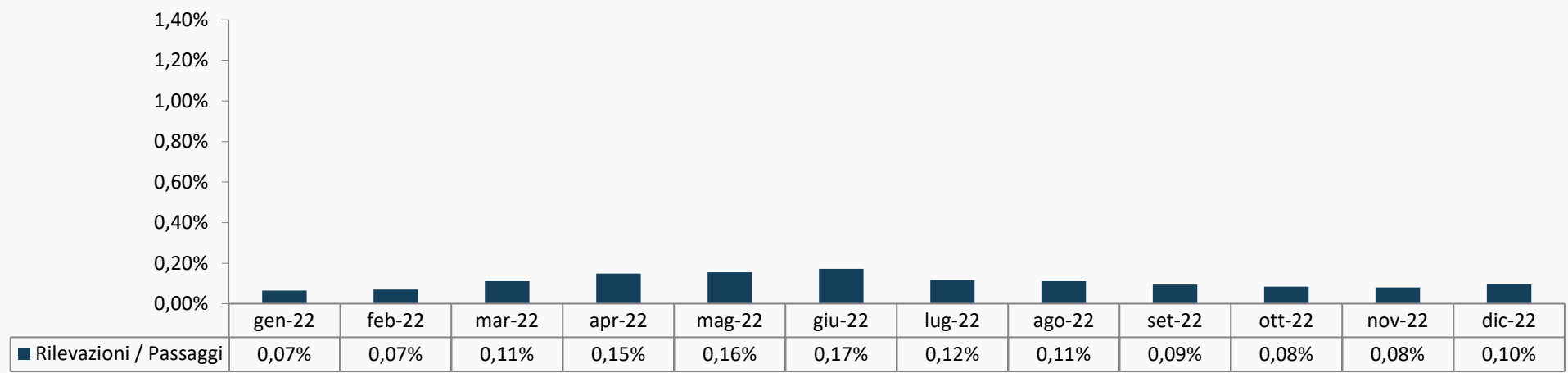
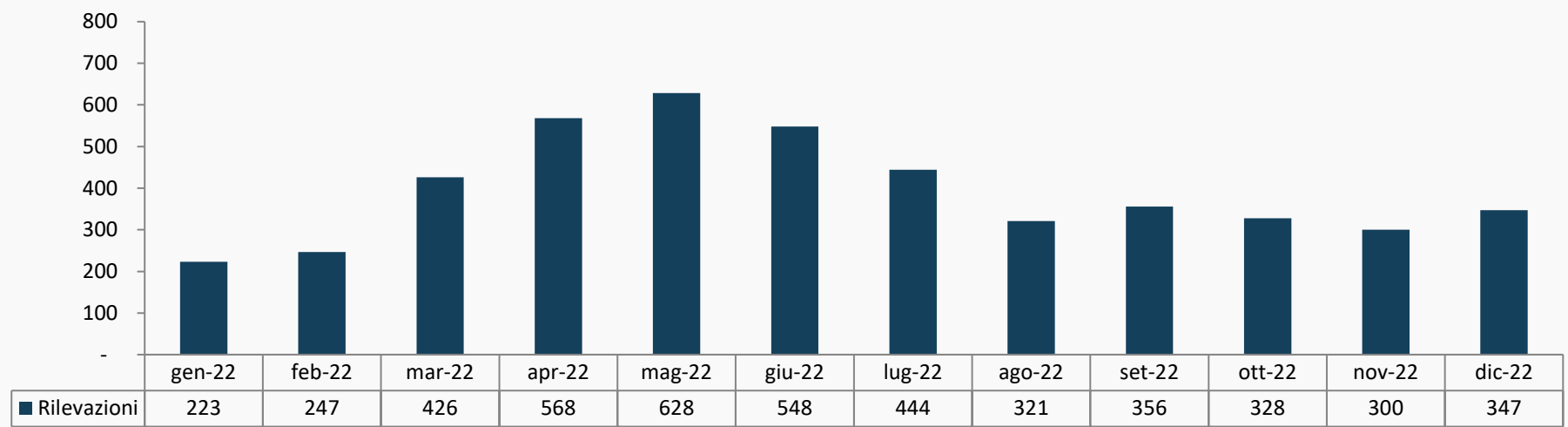
S.P. 23 Lomazzo-Bizzarone - Dir. Lomazzo

Velocità media - Statistica anno 2022 (2/10)



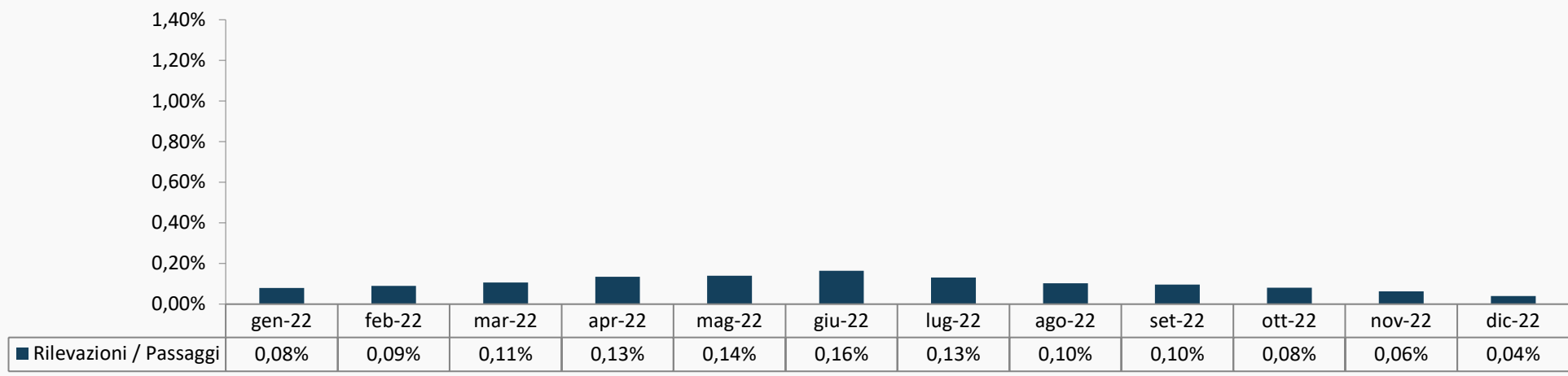
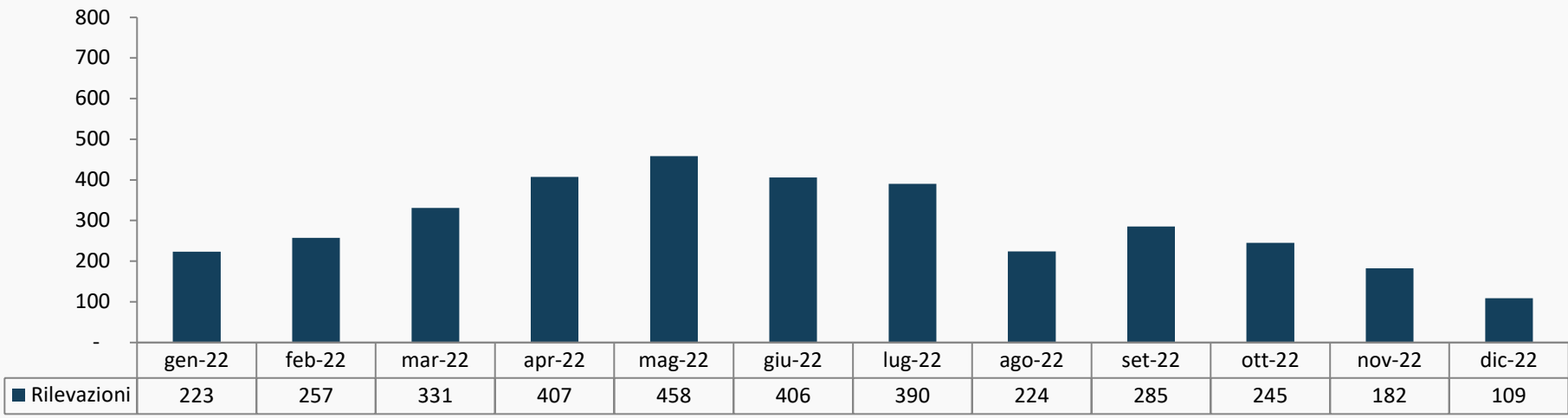
S.P. 41 Valassina - Dir. Erba

Velocità media - Statistica anno 2022 (3/10)



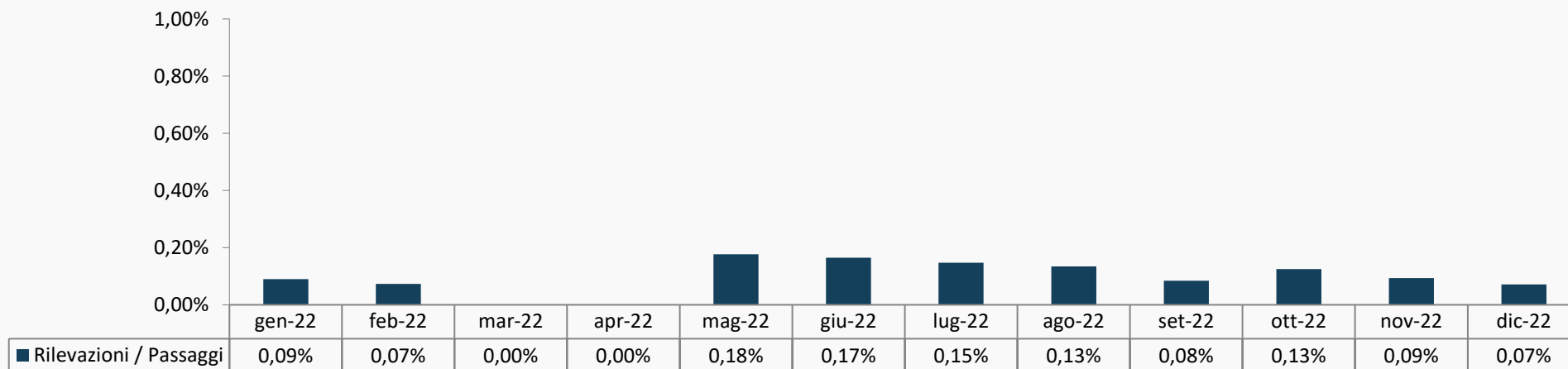
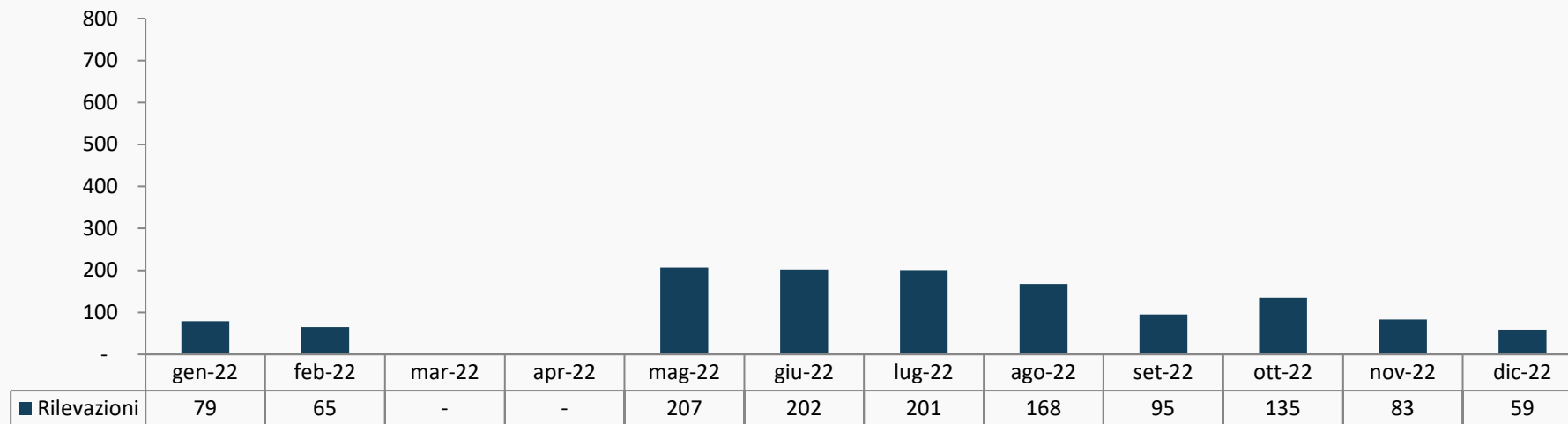
S.P. 41 Valassina - Dir. Lurago D'Erba

Velocità media - Statistica anno 2022 (4/10)



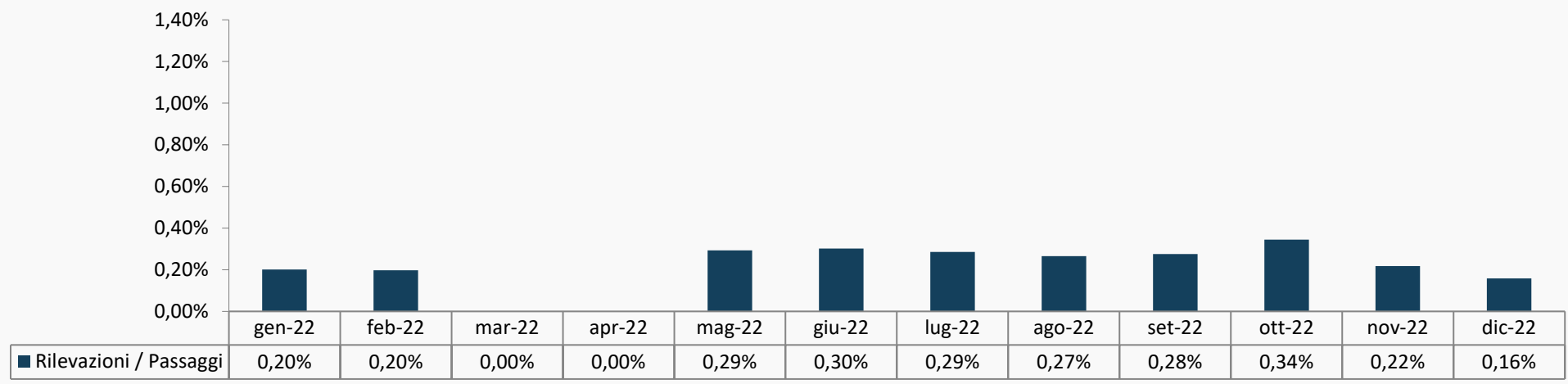
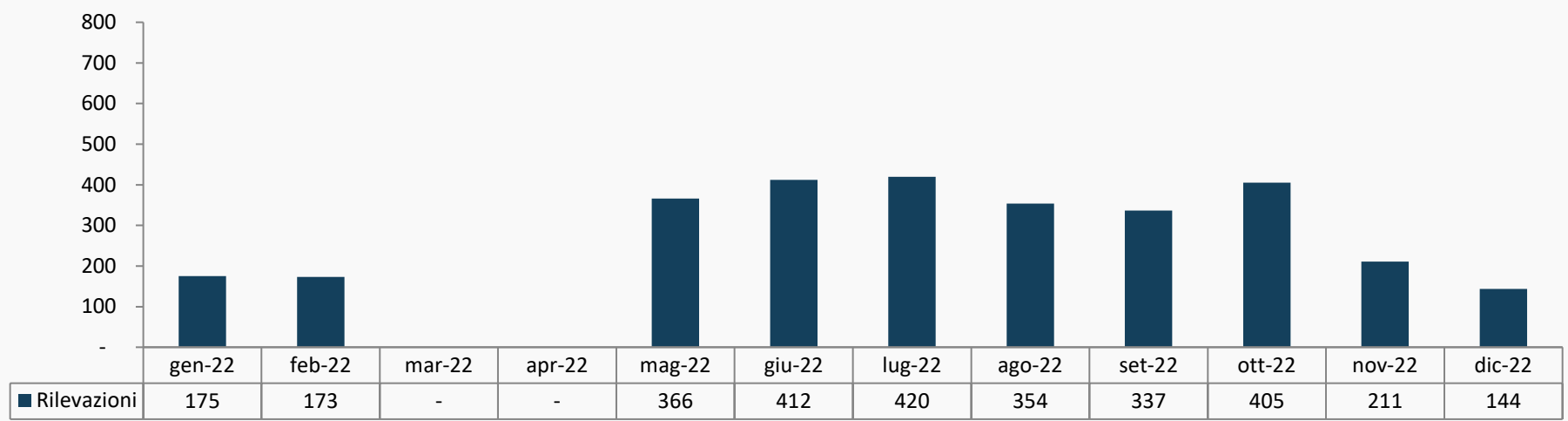
S.P. 583 Lariana - Dir. Como

Velocità puntuale - Statistica anno 2022 (5/10)



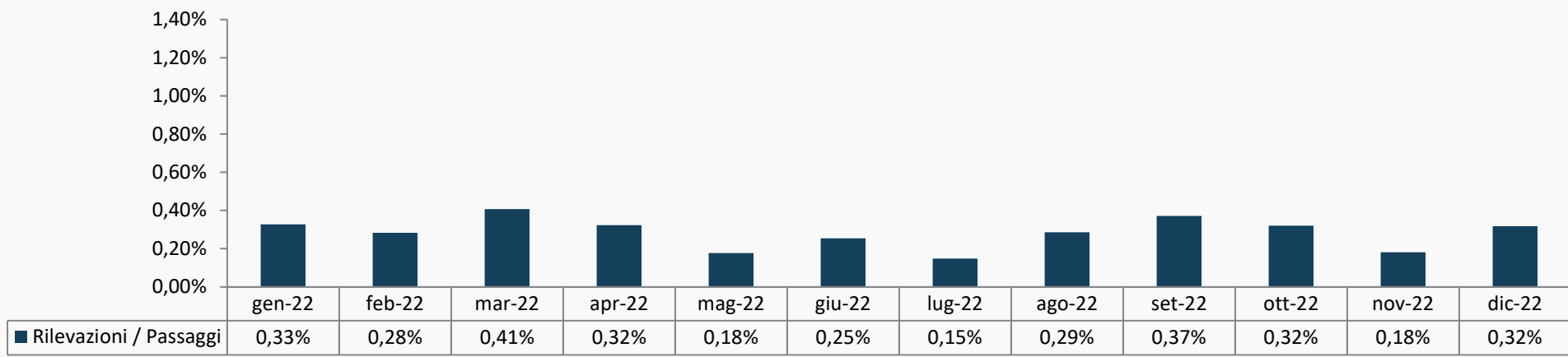
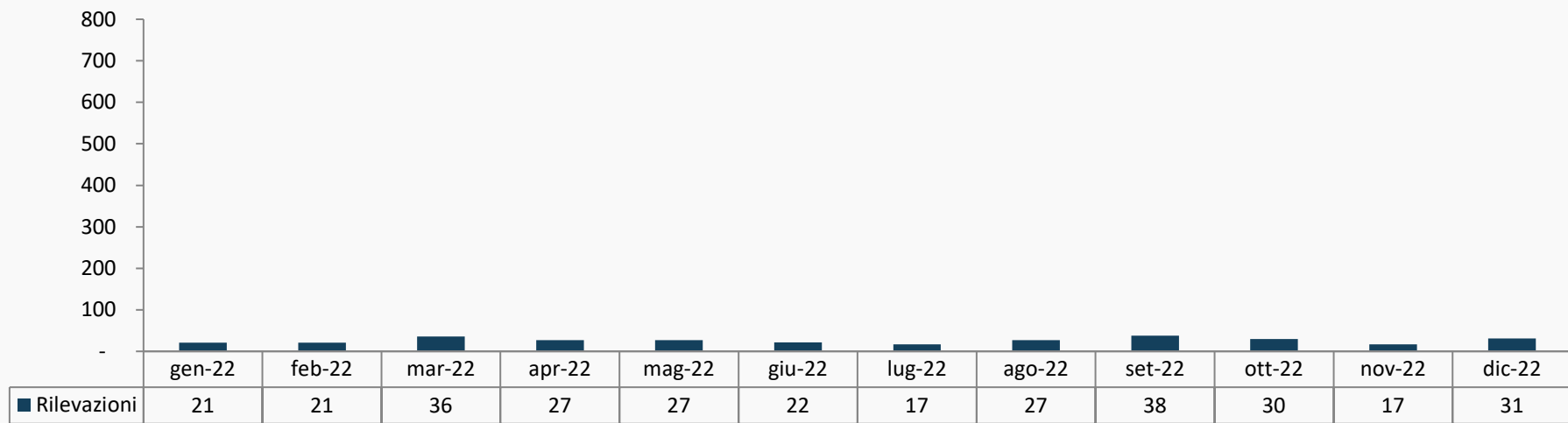
S.P. 583 Lariana - Dir. Blevio

Velocità puntuale - Statistica anno 2022 (6/10)



S.P. 40 Arosio-Canzo - Dir. Canzo

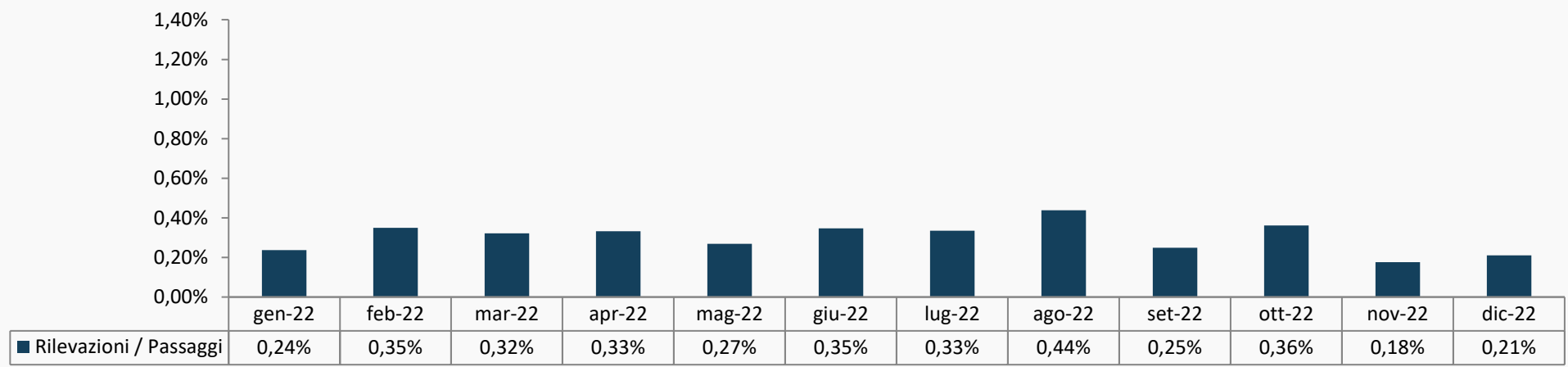
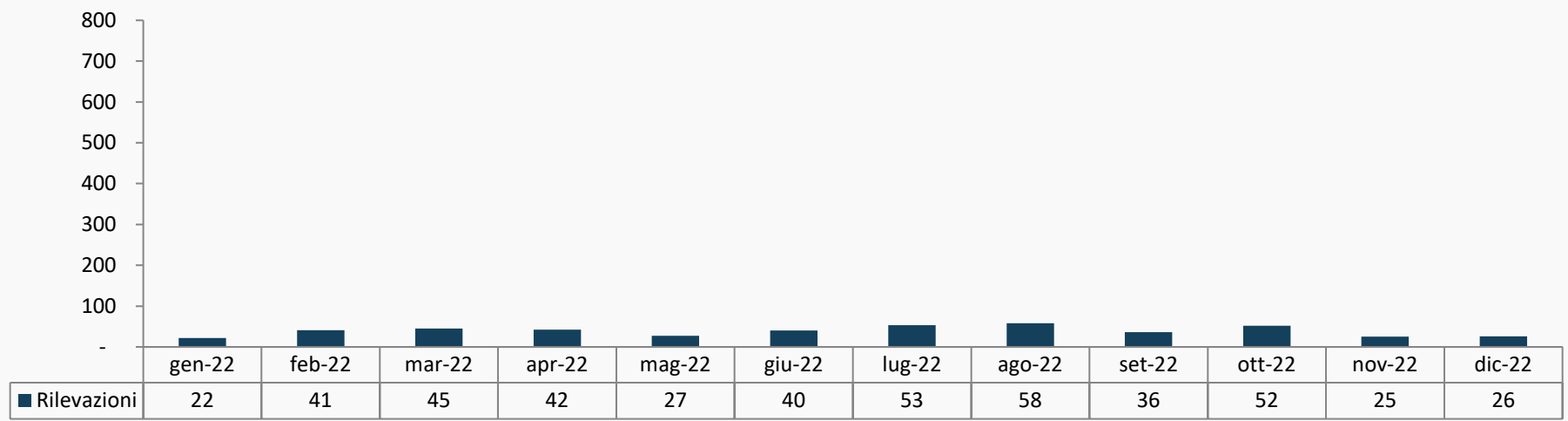
Velocità media - Statistica anno 2022 (7/10)



Sulla strada S.P. 40 gli apparati funzionano dal 21/07/2018 in modalità di rilevazione della velocità media in orario notturno e in modalità di rilevazione della velocità istantanea in orario diurno

S.P. 40 Arosio-Canzo - Dir. Arosio

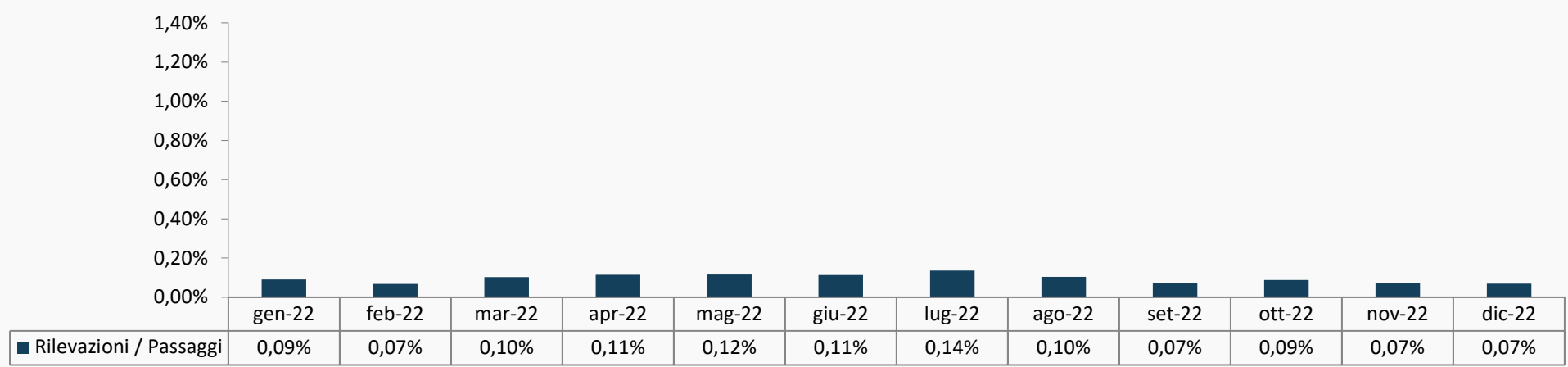
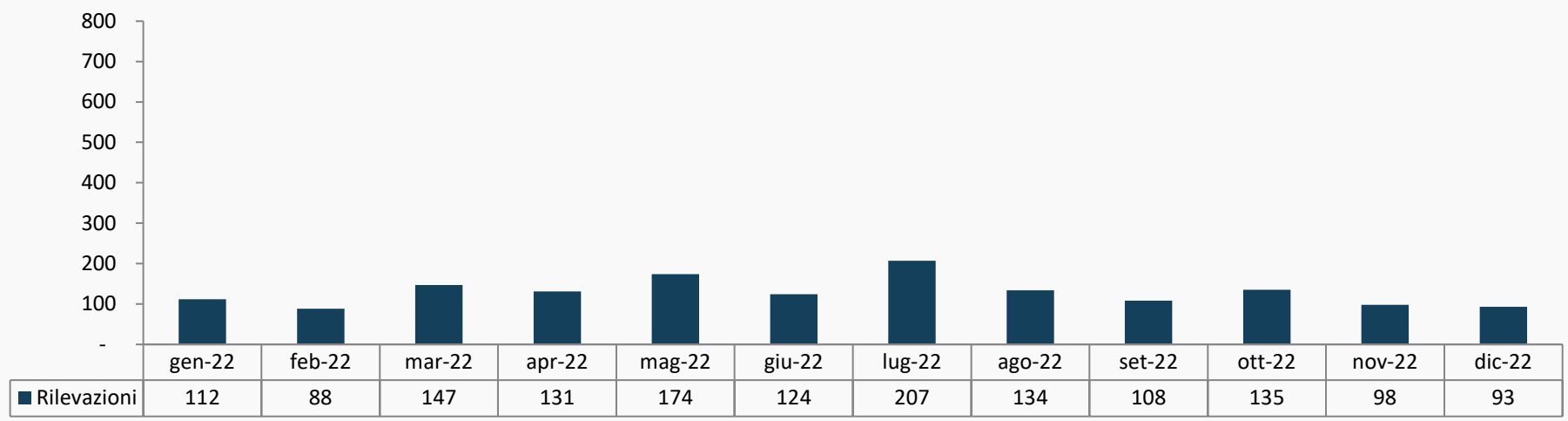
Velocità media - Statistica anno 2022 (8/10)



Sulla strada S.P. 40 gli apparati funzionano dal 21/07/2018 in modalità di rilevazione della velocità media in orario notturno e in modalità di rilevazione della velocità istantanea in orario diurno

S.P. 40 Arosio-Canzo - Dir. Canzo

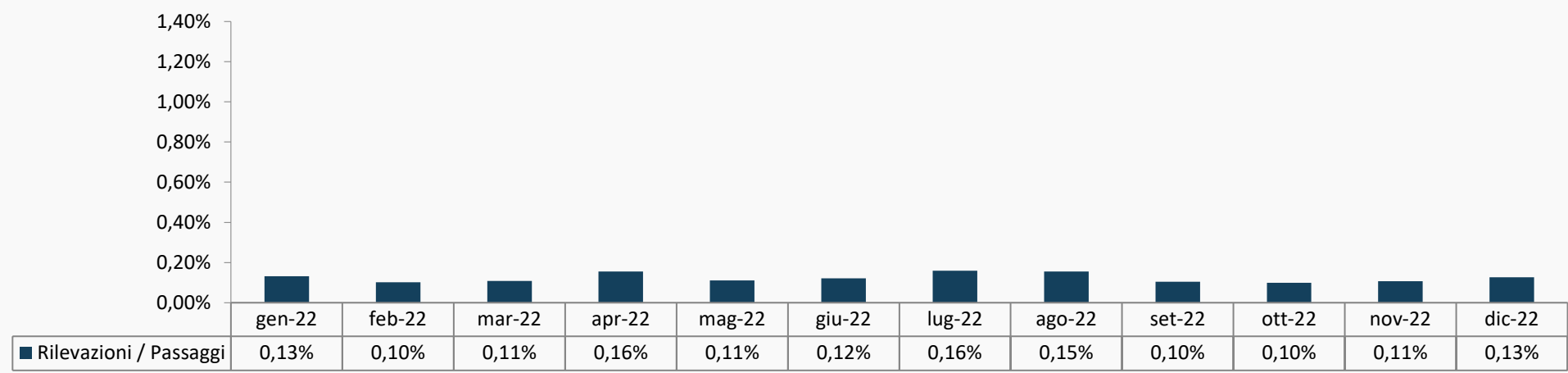
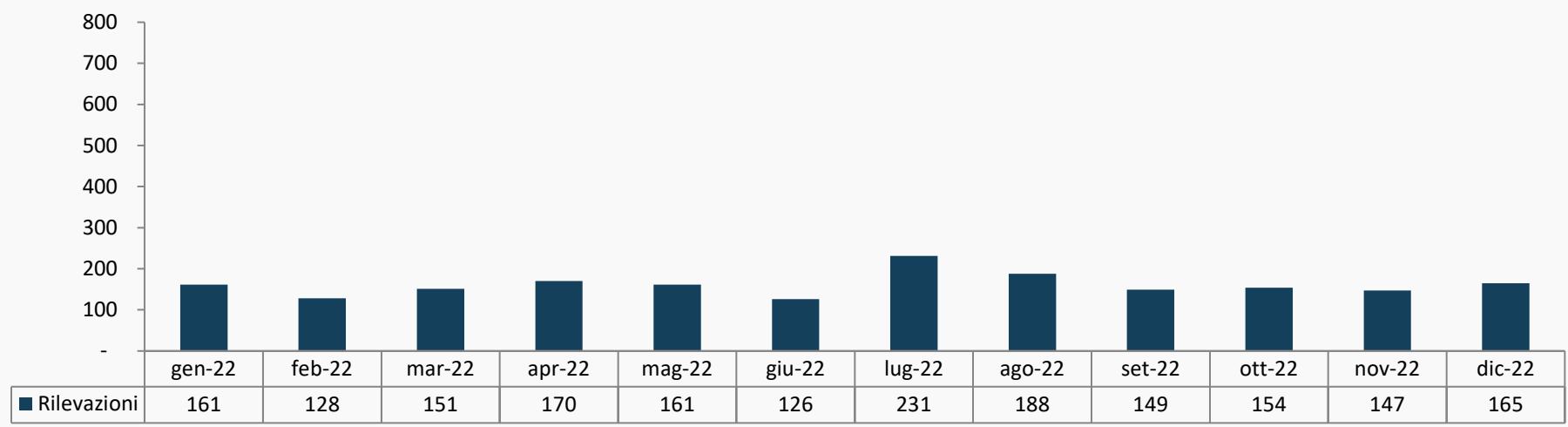
Velocità puntuale - Statistica anno 2022 (9/10)



Sulla strada S.P. 40 gli apparati funzionano dal 21/07/2018 in modalità di rilevazione della velocità media in orario notturno e in modalità di rilevazione della velocità istantanea in orario diurno

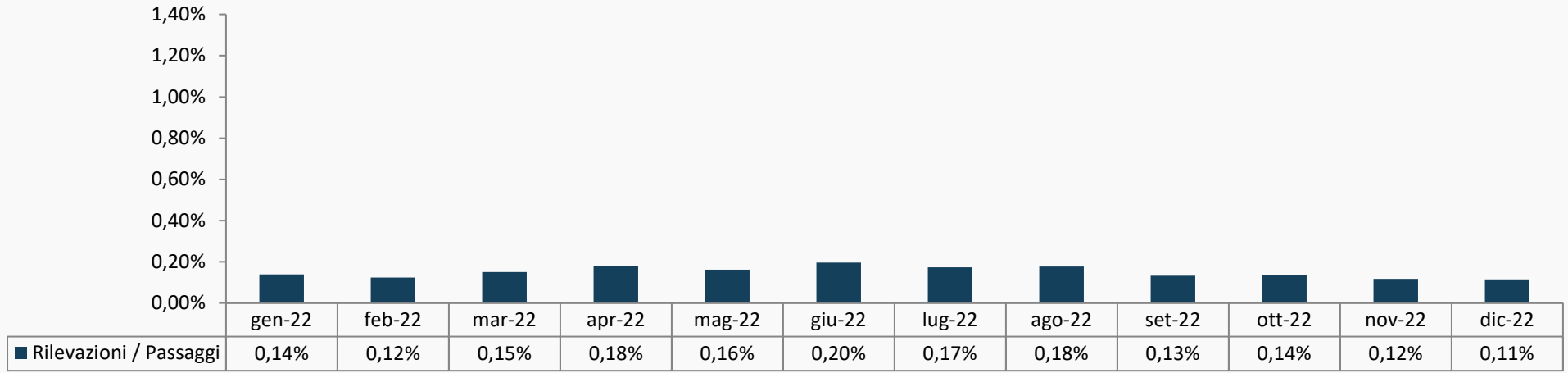
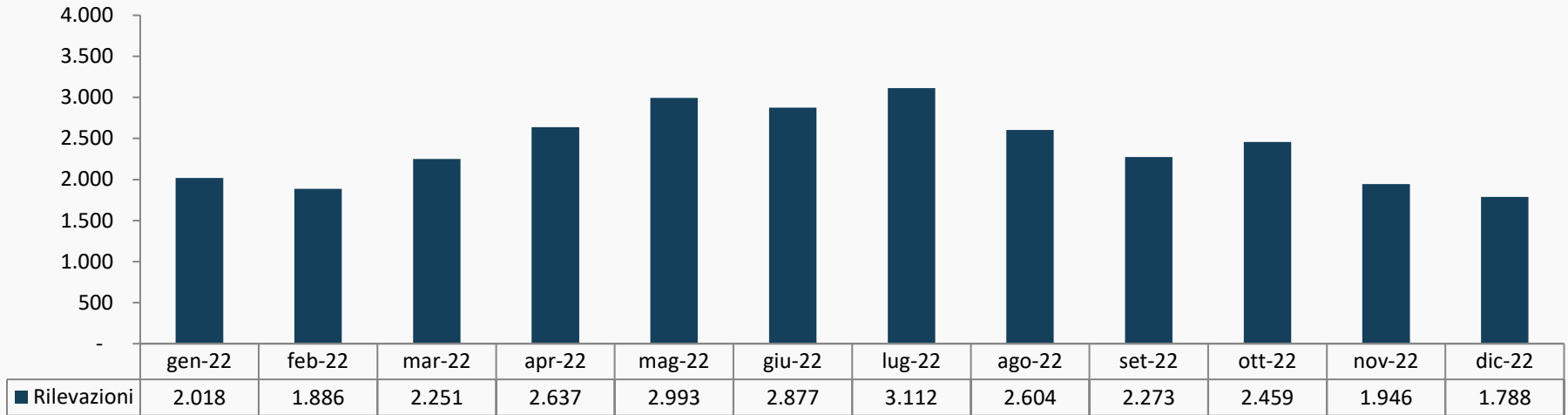
S.P. 40 Arosio-Canzo - Dir. Arosio

Velocità puntuale - Statistica anno 2022 (10/10)



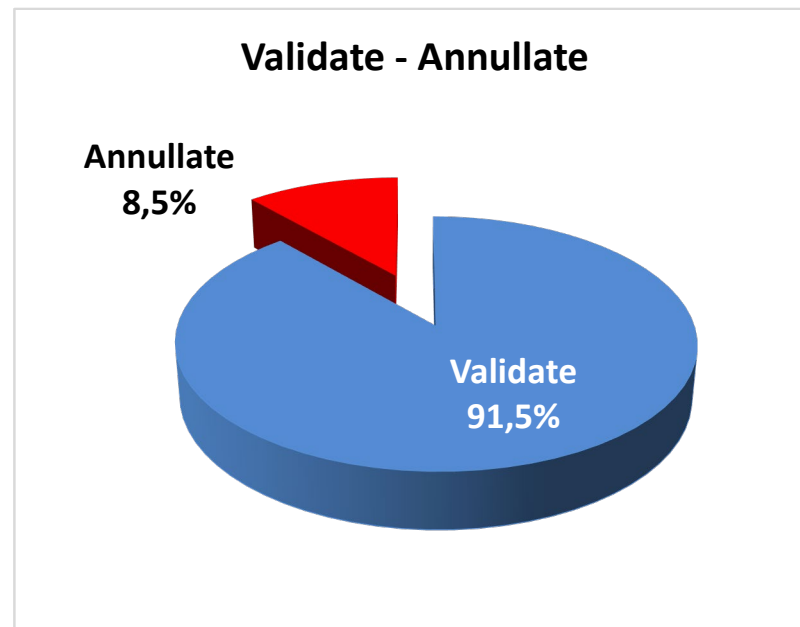
Sulla strada S.P. 40 gli apparati funzionano dal 21/07/2018 in modalità di rilevazione della velocità media in orario notturno e in modalità di rilevazione della velocità istantanea in orario diurno

Statistica anno 2022 - Totale tutti i dispositivi



Validazioni e annullamenti anno 2022

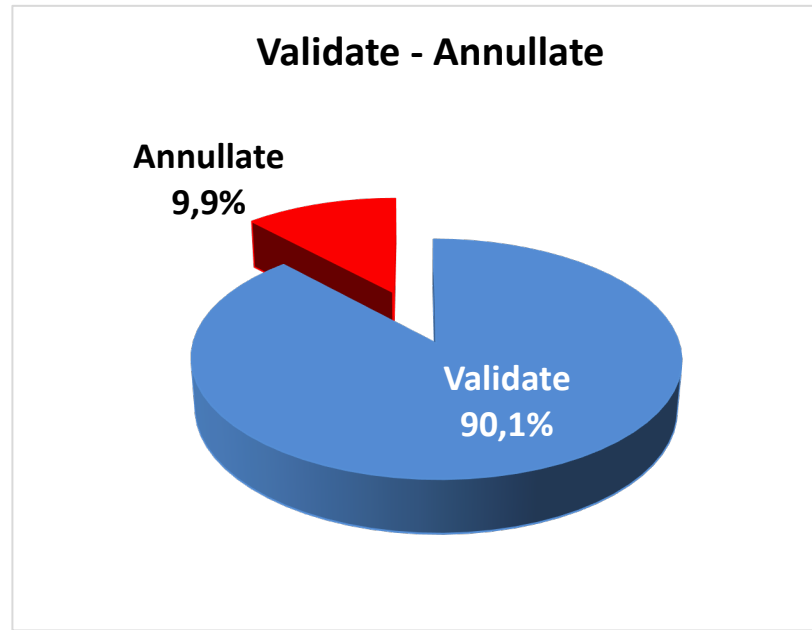
Parametro	Quantità
Immagini validate dalla PL	26.401
Immagini annullate dalla PL	2.459
<i>di cui per mezzi di soccorso e polizia</i>	1.426
<i>di cui per errata rilevazione</i>	823
<i>di cui per note del validatore</i>	11
<i>di cui per infrazione duplicata</i>	80
<i>di cui per targa non leggibile</i>	83
<i>di cui per altro</i>	36
Rilevazioni per prove di funzionalità	0



Distribuzione delle sanzioni validate	Italiane diurne	Italiane notturne	Estere diurne	Estere notturne	Totale
Art. 142 comma 7	14.368	4.757	2.698	1.467	23.290
Art. 142 comma 8	1.594	844	280	349	3.067
Art. 142 comma 9	25	6	4	7	42
Art. 142 comma 9 bis	1	0	1	0	2
Totale	15.988	5.607	2.983	1.823	26.401

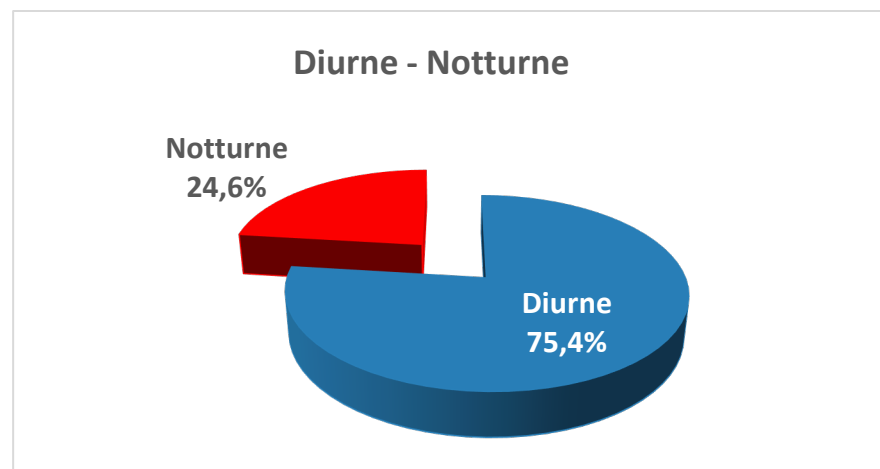
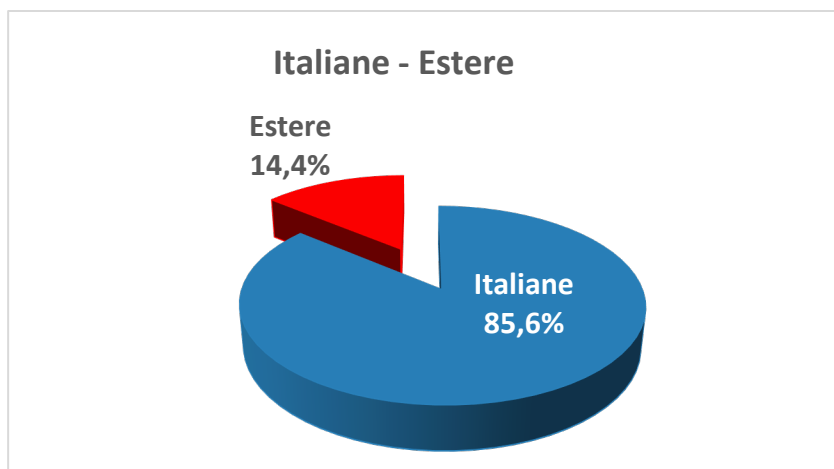
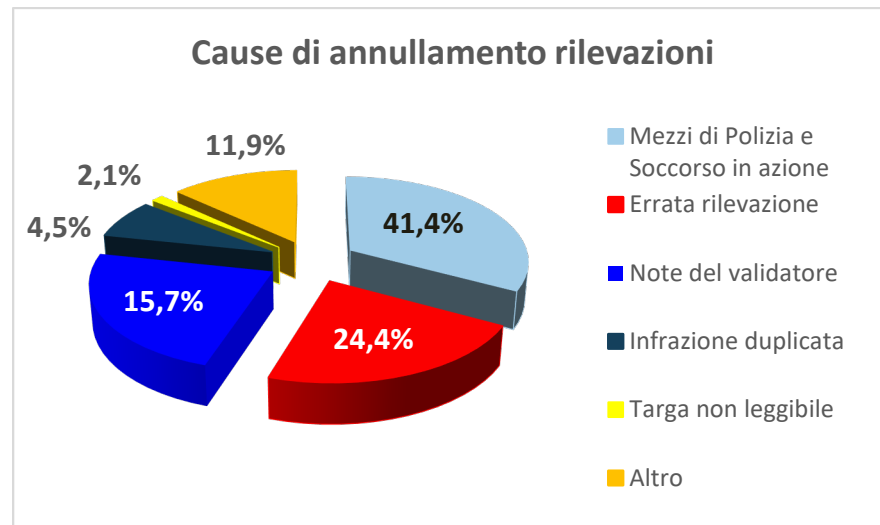
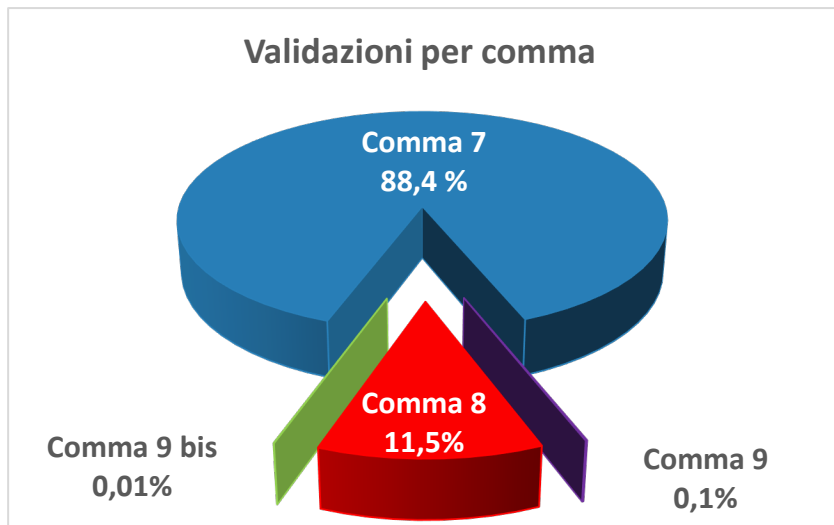
Validazioni e annullamenti dall'avvio del servizio (ago-14)

Parametro	Quantità
Immagini validate dalla PL	201.158
Immagini annullate dalla PL	22.158
<i>di cui per mezzi di soccorso e polizia</i>	9.165
<i>di cui per errata rilevazione</i>	5.400
<i>di cui per note del validatore</i>	3.479
<i>di cui per infrazione duplicata</i>	1.008
<i>di cui per targa non leggibile</i>	466
<i>di cui per altro</i>	2.640
Rilevazioni per prove di funzionalità	5.438



Distribuzione delle sanzioni validate	Italiane diurne	Italiane notturne	Estere diurne	Estere notturne	Totale
Art. 142 comma 7	119.151	33.752	16.868	8.007	177.778
Art. 142 comma 8	13.460	5.770	2.151	1.787	23.168
Art. 142 comma 9	102	48	21	26	197
Art. 142 comma 9 bis	6	2	2	5	15
Totale	132.719	39.572	19.042	9.825	201.158

Ripartizione delle validazioni e degli annullamenti



Statistiche riferite all'intero periodo del servizio

Valore delle immagini validate

TRATTA STRADALE	2014	2015	2016	2017	2018	2019	2020	2021	2022	TOTALE
1 - S.P. 23 LOMAZZO - BIZZARONE Dir. BIZZARONE	€ 123.989	€ 314.008	€ 205.203	€ 210.894	€ 220.691	€ 261.560	€ 255.176	€ 354.420	€ 350.413	€ 2.296.353
2 - S.P. 23 LOMAZZO - BIZZARONE Dir. LOMAZZO	€ 208.415	€ 420.537	€ 279.093	€ 289.371	€ 279.900	€ 291.634	€ 323.958	€ 399.052	€ 375.766	€ 2.867.726
3 - S.P. 41 VALASSINA Dir. ERBA	€ 172.741	€ 377.285	€ 258.557	€ 235.734	€ 222.770	€ 233.306	€ 184.400	€ 252.262	€ 254.474	€ 2.191.528
4 - S.P. 41 VALASSINA Dir. LURAGO D'ERBA	€ 162.610	€ 324.927	€ 198.061	€ 163.553	€ 143.838	€ 145.605	€ 133.415	€ 223.485	€ 181.067	€ 1.676.561
5 - S.P. 583 LARIANA Km 1+911 Dir. COMO	€ 0	€ 0	€ 98.774	€ 98.364	€ 99.574	€ 105.630	€ 58.102	€ 97.259	€ 93.616	€ 651.318
6 - S.P. 583 LARIANA Km 2+897 Dir. BLEVIO	€ 0	€ 0	€ 187.319	€ 204.284	€ 236.524	€ 216.369	€ 140.856	€ 168.904	€ 206.174	€ 1.360.430
7 - S.P. 40 AROSIO-CANZO dir. CANZO CELERITAS	€ 0	€ 0	€ 36.743	€ 46.467	€ 22.340	€ 18.136	€ 22.519	€ 25.809	€ 21.549	€ 193.563
8 - S.P. 40 AROSIO-CANZO dir. AROSIO CELERITAS	€ 0	€ 0	€ 54.627	€ 67.421	€ 17.030	€ 25.259	€ 24.415	€ 24.491	€ 32.184	€ 245.426
9 - S.P. 40 AROSIO-CANZO dir. CANZO VELOX	€ 0	€ 0	€ 0	€ 32.294	€ 67.488	€ 72.607	€ 87.107	€ 80.218	€ 75.519	€ 415.233
10 - S.P. 40 AROSIO-CANZO dir. AROSIO VELOX	€ 0	€ 0	€ 0	€ 59.349	€ 95.777	€ 109.568	€ 106.434	€ 109.640	€ 100.790	€ 581.558
TOTALE	€ 667.755	€ 1.436.757	€ 1.318.376	€ 1.407.732	€ 1.405.931	€ 1.479.673	€ 1.336.382	€ 1.735.539	€ 1.691.552	€ 12.479.697

Il prospetto restituisce il valore economico delle infrazioni validate dalla PL al momento della validazione stessa.
Per l'anno 2014 il periodo considerato è dal mese di agosto 2014 in poi.

Gli importi non includono:

- Le spese di accertamento e notifica
- Gli eventuali sconti sulla sanzione derivanti dal pagamento entro i 5 gg dalla notifica (L. 98/2013)
- Gli eventuali raddoppi di sanzione derivanti da procedure di avviso bonario o ingiunzione fiscale
- Interessi e sanzioni da aggiungere agli importi di cui al punto precedente

Riepilogo stato distinte di spedizione

Mesi	Numero verbali spediti	Numero verbali notificati	Mancati recapiti / in attesa di recapito	Numero verbali incassati	% numero verbali incassati / spediti	Di cui verbali pagati con sconto	% verbali pagati con sconto sul totale
Anno 2014	9.328	8.317	1.011	6.951	75%	5.635	81%
Anno 2015	20.382	18.287	2.095	14.153	69%	11.534	81%
Anno 2016	19.124	16.846	2.278	13.521	71%	11.070	82%
Anno 2017	19.657	16.976	2.681	13.424	68%	11.170	83%
Anno 2018	19.644	16.404	3.240	12.881	66%	10.764	84%
Anno 2019	20.989	18.053	2.936	13.860	66%	11.587	84%
Anno 2020	18.426	16.104	2.322	12.313	67%	10.512	85%
Anno 2021	22.576	19.355	3.221	15.409	68%	13.248	86%
gen-22	1.488	1.243	245	997	67%	851	85%
feb-22	1.714	1.452	262	1.209	71%	1.049	87%
mar-22	613	529	84	401	65%	346	86%
apr-22	3.315	2.941	374	2.182	66%	2.007	92%
mag-22	1.451	1.286	165	946	65%	868	92%
giu-22	1.705	1.454	251	1.126	66%	1.033	92%
lug-22	3.529	3.057	472	2.423	69%	2.201	91%
ago-22	2.186	1.940	246	1.488	68%	1.347	91%
set-22	1.573	1.259	314	951	60%	871	92%
ott-22	1.662	1.474	188	1.067	64%	985	92%
nov-22	1.876	1.664	212	1.197	64%	1.089	91%
dic-22	866	717	149	515	59%	488	95%
Totale	184.210	149.358	34.852	117.014	64%	98.655	84%

- Il presente prospetto restituisce una visione gestionale dell'andamento delle distinte di spedizione dei verbali, raggruppate per mese solare.
- Il prospetto si riferisce unicamente ai verbali di veicoli con targa italiana, sono escluse le distinte di spedizione per veicoli con targa estera.
- Il numero di verbali notificati dipende dai tempi di registrazione delle cartoline di ritorno. Per questo motivo può essere più elevato il numero dei verbali incassati (registrazione quasi immediata) di quello dei verbali notificati (tempi tecnici più lunghi).
- Il numero dei mancati recapiti/in attesa di recapito dipende anch'esso dalla registrazione delle cartoline di ritorno (quindi richiede tempi di assestamento).
- Il prospetto non include i verbali e le somme incassate con procedura coattiva.

Riepilogo incassi su distinte di spedizione

Mesi	Valore verbali spediti incluse spese notifica	Valore verbali netto	Valore verbali incassati	Di cui valore verbali incassati con sconto	% valore verbali incassati con sconto	% valore Incassato su spedito	Residuo su spedito	Residuo su valore verbali netto
Anno 2014	€ 662.329,79	€ 450.562,44	€ 456.136,54	€ 351.677,22	77%	69%	€ 206.193,25	-€ 5.574,10
Anno 2015	€ 1.565.136,23	€ 894.936,16	€ 936.457,39	€ 722.981,57	77%	60%	€ 628.678,84	-€ 41.521,23
Anno 2016	€ 1.434.223,44	€ 868.158,02	€ 893.649,88	€ 700.737,49	78%	62%	€ 540.573,56	-€ 25.491,86
Anno 2017	€ 1.518.074,07	€ 868.555,92	€ 876.819,41	€ 700.641,88	80%	58%	€ 641.254,66	-€ 8.263,49
Anno 2018	€ 1.638.807,74	€ 837.826,80	€ 849.394,68	€ 677.824,60	80%	52%	€ 789.413,06	-€ 11.567,88
Anno 2019	€ 1.731.942,76	€ 929.900,17	€ 905.621,52	€ 725.690,96	80%	52%	€ 826.321,24	€ 24.278,65
Anno 2020	€ 1.430.963,19	€ 954.411,22	€ 807.339,98	€ 667.386,51	83%	56%	€ 623.623,21	€ 147.071,24
Anno 2021	€ 1.758.455,02	€ 1.232.882,11	€ 984.792,16	€ 818.628,92	83%	56%	€ 773.662,86	€ 248.089,95
gen-22	€ 106.231,86	€ 104.126,16	€ 62.132,47	€ 51.100,02	82%	58%	€ 44.099,39	€ 41.993,69
feb-22	€ 132.761,57	€ 125.247,17	€ 78.596,11	€ 65.637,88	84%	59%	€ 54.165,46	€ 46.651,06
mar-22	€ 46.873,61	€ 43.170,67	€ 24.989,50	€ 20.400,45	82%	53%	€ 21.884,11	€ 18.181,17
apr-22	€ 269.161,60	€ 201.204,10	€ 138.475,05	€ 123.711,33	89%	51%	€ 130.686,55	€ 62.729,05
mag-22	€ 119.058,81	€ 89.134,17	€ 60.574,23	€ 54.569,42	90%	51%	€ 58.484,58	€ 28.559,94
giu-22	€ 152.398,98	€ 115.901,28	€ 74.075,32	€ 65.873,21	89%	49%	€ 78.323,66	€ 41.825,96
lug-22	€ 302.256,27	€ 226.103,47	€ 159.904,51	€ 141.473,59	88%	53%	€ 142.351,76	€ 66.198,96
ago-22	€ 206.170,16	€ 159.084,54	€ 102.246,61	€ 89.423,81	87%	50%	€ 103.923,55	€ 56.837,93
set-22	€ 147.048,89	€ 114.425,47	€ 63.228,64	€ 56.912,43	90%	43%	€ 83.820,25	€ 51.196,83
ott-22	€ 152.792,21	€ 117.446,21	€ 72.478,40	€ 64.620,69	89%	47%	€ 80.313,81	€ 44.967,81
nov-22	€ 190.829,26	€ 150.454,26	€ 89.749,31	€ 79.123,40	88%	47%	€ 101.079,95	€ 60.704,95
dic-22	€ 91.101,83	€ 72.075,45	€ 37.545,96	€ 35.694,56	95%	41%	€ 53.555,87	€ 34.529,49
Totale	€ 13.656.617,29	€ 8.555.605,79	€ 7.674.207,67	€ 6.214.109,94	81%	56%	€ 5.982.409,62	€ 881.398,12

- Il presente prospetto restituisce una visione gestionale dell'andamento delle distinte di spedizione dei verbali, raggruppate per mese solare.
- Il prospetto si riferisce unicamente ai verbali di veicoli con targa italiana, sono escluse le distinte di spedizione per veicoli con targa estera.
- Il mese di incasso non è da considerarsi come il mese del pagamento da parte del cittadino, ma come il mese nel quale la distinta è stata spedita.
- Per valore incluse le spese si intende il valore incluse le spese di notifica che l'ente pone a carico del cittadino e le spese per il bollo postale anch'esso a carico del trasgressore.
- Per valore verbali netto si intende il valore dei verbali spediti, aggiornato alla data attuale, al netto cioè di archiviazioni dovute es. a ricorsi persi, al netto dei pagamenti con sconto del 30% ed al netto dei raddoppi per incasso da procedura coattiva.
- L'ultima colonna restituisce un valore di massima di quanto ad oggi è potenzialmente incassabile sempre al netto di sconti e raddoppi.
- Il prospetto non include i verbali e le somme incassate a seguito di procedura coattiva.

Andamento riscossione coattiva

N. distinta	Data spedizione	N. atti contenuti	Valore spedito	Valore incassato	% Incassato
2	ott-15	1.213	€ 356.706,30	€ 69.177,00	19,39%
3	dic-15	1.449	€ 425.762,08	€ 85.727,72	20,14%
4	set-16	1.329	€ 314.728,36	€ 63.442,85	20,16%
5	dic-16	615	€ 144.778,15	€ 29.182,00	20,16%
6	mag-17	872	€ 229.367,77	€ 46.046,40	20,08%
7	mag-18	2.997	€ 912.321,35	€ 374.630,06	41,06%
8	set-18	1.539	€ 471.804,88	€ 165.081,95	34,99%
9	mag-19	1.579	€ 449.210,45	€ 162.139,94	36,09%
10	nov-19	1.053	€ 291.402,12	€ 98.835,55	33,92%
11	lug-20	2.156	€ 739.664,00	€ 182.444,16	24,67%
12	dic-20	804	€ 229.780,27	€ 51.398,66	22,37%
13	set-21	3.669	€ 575.537,68	€ 181.288,77	31,50%
14	gen-22	833	€ 187.429,64	€ 52.726,34	28,13%
15	ott-22	2.556	€ 702.960,32	€ 102.098,70	14,52%
Incassi relativi a vecchie spedizioni: compiuta giacenza, notifiche positive, non notificate o senza esito				€ 473.282,95	-
Totale		22.664	€ 6.031.453,37	€ 2.137.503,06	35,44%

- Per natura della piattaforma utilizzata per la rilevazione del dato, la ripartizione degli incassi tra le distinte potrebbe essere approssimata.
- Gli importi riportati nel presente prospetto non sono inclusi nei valori di cui al prospetto di riepilogo distinte di spedizione. Sono quindi da sommarsi.
- Il prospetto ha l'obiettivo di dare un riscontro circa il successo, in termini di incasso, della procedura di riscossione coattiva.
- La distinta n.1 contiene verbali notificati nel periodo di Sperimentazione (prima del 01/08/2014) e ha incassato € 29.743,00; tali importi non sono inclusi nei prospetti di cui alle pagine riepilogative
- Le distinte dalla n.2 in poi contengono verbali notificati nel periodo di Gara (dopo il 01/08/2014) e gli incassi sono inclusi nei prospetti di cui alle pagine riepilogative

Riepilogo andamento sanzioni veicoli a targa estera

Mesi	Rilevazioni acquisite dal sistema (validate)	Verbali spediti (di cui si è raggiunto il proprietario da autorità estera)	Valore dei verbali spediti	Verbali in attesa di risposta da autorità straniera	Verbali da archiviare	Totale verbali incassati	Valore verbali incassati
Fino al 31/12/2017	11.135	11.997	€ 1.263.027,11	n/a	n/a	5.582	€ 447.095,65
Anno 2018	3.019	3.118	€ 328.259,41	n/a	n/a	1.491	€ 143.266,97
Anno 2019	3.280	2.447	€ 270.285,48	n/a	n/a	1.057	€ 86.697,43
Anno 2020	2.382	1.981	€ 202.764,02	n/a	n/a	995	€ 99.223,28
Anno 2021	4.245	2.472	€ 262.727	n/a	n/a	1.063	€ 140.879
gen-22	298	222	€ 26.534	n/a	n/a	517	€ 45.613
feb-22	362	0	€ 0	n/a	n/a	194	€ 24.423
mar-22	313	0	€ 0	n/a	n/a	70	€ 9.727
apr-22	470	413	€ 43.713	n/a	n/a	128	€ 16.352
mag-22	319	0	€ 0	n/a	n/a	182	€ 17.432
giu-22	282	0	€ 0	n/a	n/a	18	€ 1.891
lug-22	673	215	€ 22.756	n/a	n/a	74	€ 17.222
ago-22	536	0	0	n/a	n/a	105	€ 11.415
set-22	385	0	0	n/a	n/a	29	€ 5.073
ott-22	448	0	0	n/a	n/a	24	€ 2.810
nov-22	451	1.320	€ 875.388	n/a	n/a	64	€ 6.806
dic-22	269	672	€ 45.662	n/a	n/a	205	€ 16.908
Totale	28.867	24.857	€ 3.341.116,21	1.721	7.680	11.798	€ 1.092.835,76

- Dati riferiti al periodo di contratto di gara (dal 08/08/2014)
- Si segnala, in aggiunta all'incasso di cui sopra, un incasso diretto sui C/C dell'Ente pari ad € 8.996,99.
- Il numero di verbali esteri spediti superiore alle validazioni del medesimo periodo è frutto di alcune rinfotifiche (conteggiate, ma di quantità esigua) e del fatto che durante la fase di gare contrattuale possono essere stati spediti verbali esteri di competenza della fase precedente (sperimentazione).

Dati riferiti all'intero periodo del servizio

Andamento incasso Preruolo estero

Periodo	Numero di atti spediti	valore dello spedito	Incasso su conto corrente
Anno 2018	2.954	€ 439.423,54	€ 47.722,04
Anno 2019	1.523	€ 276.615,00	€ 11.517,04
Anno 2020	-	€ 0,00	€ 23.299,98
Anno 2021	-	€ 0,00	€ 401,00
gen-22	-	€ 0,00	€ 0,00
feb-22	-	€ 0,00	€ 0,00
mar-22	-	€ 0,00	€ 0,00
apr-22	-	€ 0,00	€ 0,00
mag-22	-	€ 0,00	€ 0,00
giu-22	-	€ 0,00	€ 0,00
lug-22	-	€ 0,00	€ 0,00
ago-22	-	€ 0,00	€ 0,00
set-22	-	€ 0,00	€ 0,00
ott-22	-	€ 0,00	€ 0,00
nov-22	-	€ 0,00	€ 0,00
dic-22	-	€ 0,00	€ 0,00
Totale	4.477	€ 716.038,54	€ 82.940,06

- Il valore dello spedito è dato dalla sanzione raddoppiata a cui vengono sommate le spese di notifica.
- Il valore dell'incasso su conto corrente contiene la somma dei pagamenti effettuati di tutti gli atti spediti.

Andamento incasso recupero crediti internazionale

Periodo	Numero di atti spediti	valore dello spedito	Incasso su conto corrente
Anno 2021	4.142	€ 601.724,06	€ 89.995,40
gen-22	-	€ 0,00	€ 0,00
feb-22	-	€ 0,00	€ 13.940,29
mar-22	-	€ 0,00	€ 7.848,89
apr-22	-	€ 0,00	€ 8.860,84
mag-22	134	€ 18.733,20	€ 3.172,37
giu-22	-	€ 0,00	€ 842,56
lug-22	371	€ 69.966,89	€ 16.267,15
ago-22	-	€ 0,00	€ 3.023,31
set-22	622	€ 119.692,78	€ 4.193,19
ott-22	-	€ 0,00	€ 2.076,08
nov-22	-	€ 0,00	€ 1.881,52
dic-22	112	€ 17.717,28	€ 11.973,88
Totale	5.381	€ 827.834,21	€ 164.075,48

- Il servizio è iniziato nel mese di agosto 2021
- Il valore dell'incasso su conto corrente contiene la somma dei pagamenti effettuati di tutti gli atti spediti.

Andamento economico (dati in €/1000)

PREVISIONALE	gen-22	feb-22	mar-22	apr-22	mag-22	giu-22	lug-22	ago-22	set-22	ott-22	nov-22	dic-22	Totale 2022
Numero atti accertati	1.614	1.579	2.501	1.994	2.884	2.816	2.866	3.302	2.536	2.384	2.294	1.870	28.640
Numero atti spediti (prima notifica, incluso estero)	1.581	1.547	2.450	1.954	2.826	2.759	2.808	3.235	2.485	2.336	2.248	1.832	28.061
Totale valore spedito atti prima notifica	124	121	191	153	221	216	219	253	194	182	176	143	2.192
Competenze fornitore per servizi (Esclusa IVA)	-36	-40	-60	-48	-69	-75	-50	-56	-48	-54	-49	-38	-623
Competenze fornitore per spese postali (Esclusa IVA)	-16	-17	-28	-22	-33	-38	-31	-36	-28	-30	-28	-20	-328
Totale competenze fornitore	-52	-58	-88	-70	-101	-114	-81	-92	-76	-84	-77	-58	-950
Margine economico dell'Ente	71	63	103	83	119	102	139	161	118	99	99	85	1.242
Margine economico dell'Ente progressivo	71	134	238	321	440	542	680	841	959	1.058	1.157	1.242	1.242

CONSUNTIVO	gen-22	feb-22	mar-22	apr-22	mag-22	giu-22	lug-22	ago-22	set-22	ott-22	nov-22	dic-22	Totale 2022
Numero atti accertati	1.621	1.982	1.916	2.291	2.304	1.761	4.298	2.579	2.168	1.974	2.112	1.395	26.401
Numero atti spediti (prima notifica, incluso estero)	1.488	1.714	613	3.728	1.451	1.705	3.744	2.186	1.573	1.662	3.196	1.538	24.598
Totale valore spedito atti prima notifica	27	133	47	313	119	152	325	206	147	153	1.066	137	2.825
Competenze fornitore per servizi (Esclusa IVA)	-38	-49	-61	-49	-32	-25	-55	-67	-34	-45	-37	-45	-537
Competenze fornitore per spese postali (Esclusa IVA)	-23	-20	-9	-25	-14	-1	-16	-58	-27	-46	-54	-10	-305
Totale competenze fornitore	-62	-69	-70	-74	-46	-26	-71	-125	-62	-90	-91	-55	-842
Margine economico dell'Ente	-35	63	-23	239	73	126	254	81	85	62	975	81	1.983
Margine economico dell'Ente progressivo	-35	28	5	244	317	443	697	778	863	926	1.901	1.983	1.983

SCOSTAMENTO	gen-22	feb-22	mar-22	apr-22	mag-22	giu-22	lug-22	ago-22	set-22	ott-22	nov-22	dic-22	Totale 2022
Numero atti accertati	+7	+403	-585	+297	-580	-1.055	+1.432	-723	-368	-410	-182	-475	-2.239
Numero atti spediti (prima notifica, incluso estero)	-93	+167	-1.837	+1.774	-1.375	-1.054	+936	-1.049	-912	-674	+948	-294	-3.463
Totale valore spedito atti prima notifica	-97	+12	-145	+160	-102	-63	+106	-47	-47	-30	+891	-6	+633
Competenze fornitore per servizi (Esclusa IVA)	-2	-9	-1	-0	+36	+50	-5	-11	+13	+9	+12	-7	+85
Competenze fornitore per spese postali (Esclusa IVA)	-7	-3	+19	-3	+19	+37	+15	-23	+1	-15	-26	+10	+23
Totale competenze fornitore	-10	-12	+18	-4	+55	+87	+10	-34	+14	-6	-14	+3	+108
Scostamento economico dell'Ente	-106	+0	-127	+157	-47	+24	+116	-80	-33	-36	+877	-4	+741
Scostamento economico dell'Ente progressivo	-106	-106	-233	-76	-123	-99	+17	-63	-96	-132	+744	+741	+741

- La tabella previsionale è redatta all'inizio dell'esercizio annuale. Consuntivo e scostamenti vengono aggiornati mensilmente.
- Le competenze del fornitore sono date dalla somma delle rendicontazioni dei servizi relativi al mese in oggetto e delle corrispondenti spese postali.
- Dai prospetti sono escluse le spedizioni ed i relativi costi delle procedure di preruolo e di riscossione coattiva in quanto riferite ad atti di competenza degli anni precedenti. (ctr. Sperimentazione).

Andamento finanziario (dati in €/1000)

PREVISIONALE	gen-22	feb-22	mar-22	apr-22	mag-22	giu-22	lug-22	ago-22	set-22	ott-22	nov-22	dic-22	Totale 2022
Incasso per pagamenti spontanei (incluso estero)	70	68	108	86	125	122	124	143	110	103	99	81	1.241
Incasso per pagamenti coattivo (incluso estero)	2	17	33	19	43	100	25	30	32	63	49	18	432
Altro (interessi, ecc)	0	0	0	0	0	0	0	0	0	0	0	0	0
Totale incassato su C/C	72	86	141	106	168	222	149	173	142	167	149	99	1.673
Esborso per pagamento fornitore servizi	-106	-36	-40	-60	-48	-69	-75	-50	-56	-48	-54	-49	-691
Esborso per pagamento spese postali	-43	-16	-17	-28	-22	-33	-38	-31	-36	-28	-30	-28	-351
Commissioni e spese di conto	-1	-1	-1	-1	-1	-1	-1	-1	-1	-1	-1	-1	-12
IVA conto erario	-23	-8	-9	-13	-11	-15	-17	-11	-12	-10	-12	-11	-152
Totale uscite da C/C	-174	-61	-68	-102	-82	-118	-131	-93	-105	-87	-97	-89	-1.206
Saldo C/C	-102	25	74	4	87	104	18	80	37	79	52	11	468
Saldo C/C progressivo	-102	-78	-4	0	87	191	209	289	326	405	457	468	468

CONSUNTIVO	gen-22	feb-22	mar-22	apr-22	mag-22	giu-22	lug-22	ago-22	set-22	ott-22	nov-22	dic-22	Totale 2022
Incasso per pagamenti spontanei (incluso estero)	90	61	80	22	21	4	4	9	1	1	1	43	336
Incasso per pagamenti coattivo (incluso estero)	17	53	58	34	26	23	56	28	19	72	62	115	562
Altro (interessi, ecc)	0	0	0	0	0	0	0	0	0	0	0	0	0
Totale incassato su C/C	107	114	137	56	47	26	59	37	20	73	63	157	897
Esborso per pagamento fornitore servizi	0	-104	-92	0	-3	0	-60	0	-1	0	0	0	-260
Esborso per pagamento spese postali	0	-43	-44	0	0	0	-9	0	0	0	0	0	-96
Commissioni e spese di conto	0	-1	-1	-1	0	-3	0	-1	0	0	0	-1	-9
IVA conto erario	0	-24	-19	0	-1	0	-13	0	0	0	0	0	-57
Totale uscite da C/C	0	-172	-155	-1	-4	-3	-82	-1	-2	0	0	-1	-422
Saldo C/C	106	-57	-18	55	43	23	-23	36	19	73	63	156	476
Saldo C/C progressivo	106	49	31	86	129	153	130	165	184	257	320	476	476

SCOSTAMENTO	gen-22	feb-22	mar-22	apr-22	mag-22	giu-22	lug-22	ago-22	set-22	ott-22	nov-22	dic-22	Totale 2022
Incasso per pagamenti spontanei (incluso estero)	+20	-7	-29	-65	-104	-118	-120	-134	-109	-102	-98	-39	-906
Incasso per pagamenti coattivo (incluso estero)	+15	+36	+25	+15	-17	-77	+30	-2	-13	+8	+12	+97	130
Altro (interessi, ecc)	+0	+0	+0	+0	+0	+0	+0	+0	+0	+0	+0	+0	+0
Totale incassato su C/C	+35	+29	-4	-50	-121	-195	-90	-136	-122	-94	-86	+58	-776
Esborso per pagamento fornitore servizi	+106	-68	-52	+60	+46	+69	+15	+50	+55	+48	+54	+49	+431
Esborso per pagamento spese postali	+43	-27	-26	+28	+22	+33	+29	+31	+36	+28	+30	+28	+255
Commissioni e spese di conto	+1	+0	+0	+0	+1	-2	+1	+0	+1	+1	+1	-0	+3
IVA conto erario	+23	-16	-10	+13	+10	+15	+3	+11	+12	+10	+12	+11	+95
Totale uscite da C/C	+173	-111	-88	+101	+78	+114	+49	+92	+104	+87	+97	+87	+784
Scostamento saldo C/C	+208	-82	-92	+51	-43	-81	-41	-44	-18	-7	+11	+145	+8
Scostamento saldo C/C progressivo	+208	+126	+35	+86	+43	-38	-79	-123	-141	-148	-137	+8	+8

- La tabella previsionale è redatta all'inizio dell'esercizio annuale. Consuntivo e scostamenti vengono aggiornati mensilmente.
- Tutti i movimenti corrispondono a quelli rilevati sui relativi C/C di competenza dell'Ente nei mesi indicati.
- Si evidenzia a parte l'uscita relativa all'IVA sulla fornitura in quanto versata direttamente dall'Ente all'Erario (Split payment).
- I valori all'interno del Consuntivo riportano esclusivamente i dati relativi ai conti correnti di cui disponiamo degli accessi

Riepilogo stato incassi per competenza: Servizio Ordinario

Competenza ordinario	gen-22	feb-22	mar-22	apr-22	mag-22	giu-22	lug-22	ago-22	set-22	ott-22	nov-22	dic-22	TOTALE
Anno 2018	€ 0,00	€ 0,00	€ 0,00	€ 61,50	€ 0,00	€ 0,00	€ 0,00	€ 0,00	€ 0,00	€ 0,00	€ 0,00	€ 0,00	€ 61,50
Anno 2019	€ 0,00	€ 49,90	€ 215,50	€ 0,00	€ 0,00	€ 0,00	€ 0,00	€ 0,00	€ 0,00	€ 0,00	€ 0,00	€ 0,00	€ 265,40
Anno 2020	€ 654,17	€ 0,00	€ 174,90	€ 351,27	€ 0,00	€ 201,50	€ 0,00	€ 0,00	€ 0,00	€ 0,00	€ 0,00	€ 0,00	€ 1.381,84
Anno 2021	€ 29.774,04	€ 12.230,43	€ 8.714,43	€ 3.150,57	€ 1.389,20	€ 647,70	€ 673,40	€ 135,84	€ 156,90	€ 251,17	€ 0,00	€ 0,00	€ 57.123,68
gen-22	€ 43.918,21	€ 8.921,04	€ 4.232,64	€ 1.402,94	€ 2.981,57	€ 237,40	€ 125,00	€ 0,00	€ 0,00	€ 0,00	€ 62,50	€ 251,17	€ 62.132,47
feb-22	€ 0,00	€ 22.971,44	€ 3.351,57	€ 986,90	€ 2.667,07	€ 639,97	€ 0,00	€ 0,00	€ 273,70	€ 0,00	€ 0,00	€ 0,00	€ 30.890,65
mar-22	€ 0,00	€ 0,00	€ 58.532,08	€ 4.629,58	€ 6.671,99	€ 713,80	€ 1.478,51	€ 487,10	€ 62,50	€ 0,00	€ 59,70	€ 59,70	€ 72.694,96
apr-22	€ 0,00	€ 0,00	€ 0,00	€ 0,00	€ 0,00	€ 0,00	€ 0,00	€ 0,00	€ 0,00	€ 0,00	€ 0,00	€ 0,00	€ 0,00
mag-22	€ 0,00	€ 0,00	€ 0,00	€ 0,00	€ 0,00	€ 0,00	€ 0,00	€ 0,00	€ 0,00	€ 0,00	€ 0,00	€ 0,00	€ 0,00
giu-22	€ 0,00	€ 0,00	€ 0,00	€ 0,00	€ 0,00	€ 0,00	€ 0,00	€ 0,00	€ 0,00	€ 0,00	€ 0,00	€ 0,00	€ 0,00
lug-22	€ 0,00	€ 0,00	€ 0,00	€ 0,00	€ 0,00	€ 0,00	€ 0,00	€ 0,00	€ 0,00	€ 0,00	€ 0,00	€ 0,00	€ 0,00
ago-22	€ 0,00	€ 0,00	€ 0,00	€ 0,00	€ 0,00	€ 0,00	€ 0,00	€ 0,00	€ 0,00	€ 0,00	€ 0,00	€ 0,00	€ 0,00
set-22	€ 0,00	€ 0,00	€ 0,00	€ 0,00	€ 0,00	€ 0,00	€ 0,00	€ 0,00	€ 0,00	€ 0,00	€ 0,00	€ 0,00	€ 0,00
ott-22	€ 0,00	€ 0,00	€ 0,00	€ 0,00	€ 0,00	€ 0,00	€ 0,00	€ 0,00	€ 0,00	€ 0,00	€ 0,00	€ 0,00	€ 0,00
nov-22	€ 0,00	€ 0,00	€ 0,00	€ 0,00	€ 0,00	€ 0,00	€ 0,00	€ 0,00	€ 0,00	€ 0,00	€ 0,00	€ 0,00	€ 0,00
dic-22	€ 0,00	€ 0,00	€ 0,00	€ 0,00	€ 0,00	€ 0,00	€ 0,00	€ 0,00	€ 0,00	€ 0,00	€ 0,00	€ 0,00	€ 0,00
Totale	€ 74.346,42	€ 44.172,81	€ 75.221,12	€ 10.582,76	€ 13.709,83	€ 2.440,37	€ 2.276,91	€ 622,94	€ 493,10	€ 251,17	€ 122,20	€ 310,87	€ 224.550,50

- I valori riportano esclusivamente i dati dei servizi aventi CIG 5210729D96 e 6224430221, poiché non disponiamo degli accessi ai conti correnti relativi al contratto con CIG 880600056B4A.
- Il presente prospetto restituisce una macro sintesi della ripartizione per competenza (riferita alla data di spedizione del verbale).
- Il totale incassi mensili è suscettibile di assestamento nel tempo, dovuto ai tempi di registrazione degli avvenuti incassi da parte della piattaforma. A tendere il dato sarà pari all'effettivo incasso consuntivo rilevato sul Conto Corrente.

Enabling
Smart Road **S21**®