


















# STRADE PERCORRIBILI DI COMPETENZA DELLA PROVINCIA DI COMO

**Carri - veicoli per il trasporto di carri ferroviari di massa complessiva fino a 108 ton., con limite di carico per asse di 13 ton.**

## Legenda

### CARICO

-  Carri
-  Rete Autostradale
-  Rete stradale (statale, regionale, provinciale)
-  Rete stradale (comunale principale)
-  Galleria
-  Passaggio a livello
-  Ponte
-  Sottopasso
-  Confine provinciale
-  Confini comunali
-  Rete Ferroviaria
-  Linee Aere Alta Tensione
-  Laghi
-  Sistema idrico principale
-  Aeroporti

