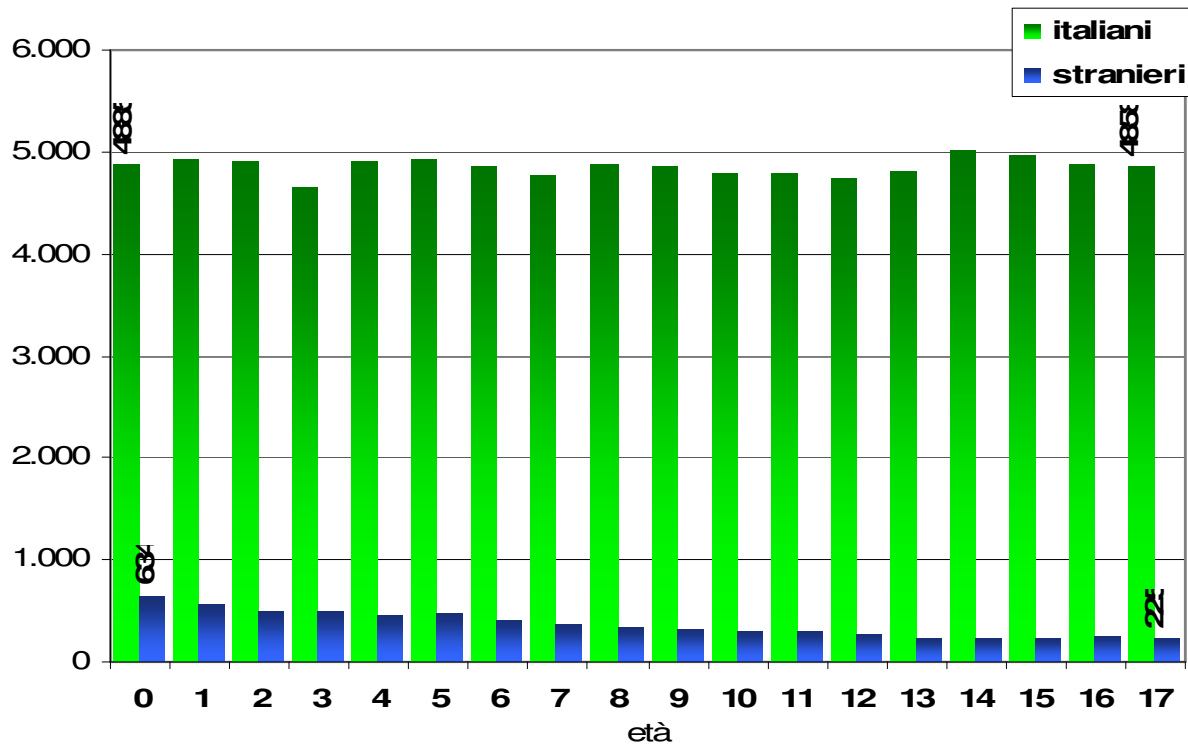

Confronto tra minori italiani e stranieri in Provincia di Como



Provincia di Como
Settore solidarietà Sociale

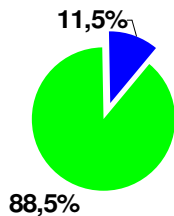


numero dei minori per età al 31- dicembre -05

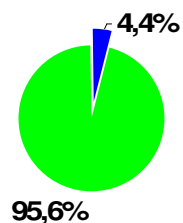


Fonte: uffici anagrafici comunali

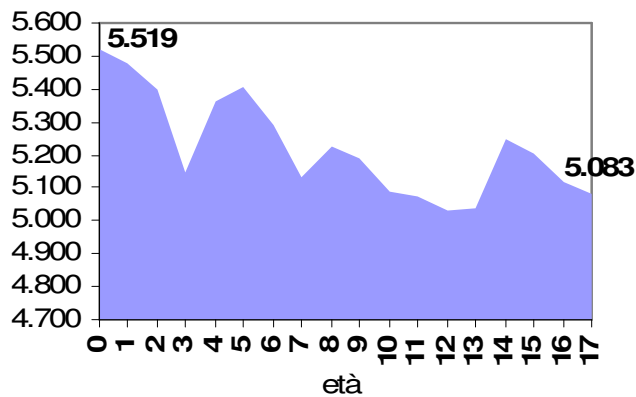
% italiani-stranieri - 0 anni



% italiani-stranieri - 17 anni



numero totale dei minori per età al 31-12-05



Ambito	minori stranieri suddivisi per ambito e anno di nascita																	
	2005	2004	2003	2002	2001	2000	1999	1998	1997	1996	1995	1994	1993	1992	1991	1990	1989	1988
Cantù	69	70	53	62	52	56	44	46	39	33	44	32	25	21	31	29	22	22
Como	189	178	162	169	138	138	134	119	111	109	84	90	107	74	80	81	103	79
Dongo	8	5	4	2	7	8	9	4	8	4	7	8	6	10	3	4	4	6
Erba	96	80	55	68	61	66	49	45	33	36	28	26	24	29	16	25	22	24
Lomazzo	125	95	84	77	79	76	67	59	38	44	47	48	46	27	26	39	31	32
Mariano	48	37	49	41	46	33	29	30	26	32	24	24	26	19	20	15	19	17
Menaggio	30	36	28	21	27	37	23	23	18	19	26	21	16	8	20	15	18	18
Olgiate	69	59	60	60	39	69	64	43	58	46	41	40	29	39	28	24	22	24
Campione d'Italia	-	1	1	1	3	3	-	5	1	2	5	-	3	6	1	3	2	3
Provincia	634	561	496	501	452	486	419	374	332	325	306	289	282	233	225	235	243	225

Ambito	minori italiani suddivisi per ambito e anno di nascita																	
	2005	2004	2003	2002	2001	2000	1999	1998	1997	1996	1995	1994	1993	1992	1991	1990	1989	1988
Cantù	619	639	554	579	595	595	622	589	597	630	551	631	577	634	670	672	648	611
Como	1.153	1.136	1.092	1.088	1.059	1.111	1.080	1.094	1.098	1.104	1.089	1.055	1.017	1.129	1.146	1.103	1.121	1.119
Dongo	121	122	137	125	130	144	130	130	125	115	141	133	167	157	143	165	149	128
Erba	599	569	656	565	660	643	619	581	622	593	602	591	637	558	607	640	555	615
Lomazzo	855	851	857	788	843	836	818	785	848	841	775	777	812	798	871	808	804	818
Mariano	457	527	486	436	507	460	472	459	461	475	494	445	486	473	477	487	491	483
Menaggio	307	286	322	290	289	288	342	294	297	307	307	315	259	294	333	292	313	303
Olgiate	763	773	792	762	813	832	766	816	828	772	815	819	778	754	761	792	780	774
Campione d'Italia	11	16	8	12	15	9	21	12	15	27	12	18	16	9	16	11	14	7
Provincia	4.885	4.919	4.904	4.645	4.911	4.918	4.870	4.760	4.891	4.864	4.786	4.784	4.749	4.806	5.024	4.970	4.875	4.858
italiani + stranieri	5519	5480	5400	5146	5363	5404	5289	5134	5223	5189	5092	5073	5031	5039	5249	5205	5118	5083

% dei minori stranieri per anno di nascita sul totale popolazione

Arbitrio	2005	2004	2003	2002	2001	2000	1999	1998	1997	1996	1995	1994	1993	1992	1991	1990	1989	1988
Cantù	10,03%	9,87%	8,73%	9,67%	8,04%	8,60%	6,61%	7,24%	6,13%	4,98%	7,39%	4,83%	4,15%	3,21%	4,42%	4,14%	3,28%	3,48%
Como	14,08%	13,55%	12,92%	13,44%	11,53%	11,05%	11,04%	9,81%	9,18%	8,99%	7,16%	7,86%	9,52%	6,15%	6,53%	6,84%	8,42%	6,59%
Dongo	6,20%	3,94%	2,84%	1,57%	5,11%	5,26%	6,47%	2,99%	6,02%	3,36%	4,73%	5,67%	3,47%	5,99%	2,05%	2,37%	2,61%	4,48%
Erba	13,81%	12,33%	7,74%	10,74%	8,46%	9,31%	7,34%	7,19%	5,04%	5,72%	4,44%	4,21%	3,63%	4,94%	2,57%	3,76%	3,81%	3,76%
Lomazzo	12,76%	10,04%	8,93%	8,90%	8,57%	8,33%	7,57%	6,99%	4,29%	4,97%	5,72%	5,82%	5,36%	3,27%	2,90%	4,60%	3,71%	3,76%
Mariano	9,50%	6,56%	9,16%	8,60%	8,32%	6,69%	5,79%	6,13%	5,34%	6,31%	4,63%	5,12%	5,08%	3,86%	4,02%	2,99%	3,73%	3,40%
Menaggio	8,90%	11,18%	8,00%	6,75%	8,54%	11,38%	6,30%	7,26%	5,71%	5,83%	7,81%	6,25%	5,82%	2,65%	5,67%	4,89%	5,44%	5,61%
Olgiate	8,29%	7,09%	7,04%	7,30%	4,58%	7,66%	7,71%	5,01%	6,55%	5,62%	4,79%	4,66%	3,59%	4,92%	3,55%	2,94%	2,74%	3,01%
Campione d'Italia	0,00%	5,88%	11,11%	7,69%	16,67%	25,00%	0,00%	29,41%	6,25%	6,90%	29,41%	0,00%	15,79%	40,00%	5,88%	21,43%	12,50%	30,00%
Provincia	11,49%	10,24%	9,19%	9,74%	8,43%	8,99%	7,92%	7,28%	6,36%	6,26%	6,01%	5,70%	5,61%	4,62%	4,29%	4,51%	4,75%	4,43%